



Information | QV EBA 2026

Herzlich willkommen

Bildungszentrum JSBB Liestal



**Wir wünschen Ihnen ein
erfolgreiches 2026 !**

Themen heute | Information QV 2026

- Anwesenheitskontrolle
 - Allgemeine Informationen zum QV
 - Die Praktische Prüfung VPA
 - Webseite qvg.ch
 - Daten, Aufgebot und Ablauf QV 2026
-
- Dauer ca. 1.5 Stunden

Information | QV 2026

Anwesenheitskontrolle

gemäss Prüfungsdaten Kanton Basel-Landschaft

Hinweis:

Für alle Prüfungsabsolvierende ist dies eine obligatorische Veranstaltung!

- A-Post+



- Einschreiben



Frist bis

614C

ABHOLUNGSEINLADUNG
Bitte gültigen Ausweis vorlegen

Liebe Kundin, lieber Kunde
Eine Sendung liegt für Sie zur Abholung bereit **ab morgen***
(ohne Sonntag/Feiertag, Postfach ab sofort) **bis** _____

Öffnungszeiten unter **post.ch**, über die **Post-App** oder via **Contact Center Post** 0848 888 888

Anzahl

___ Paket/e ☐ Sperrgut/Grobformat
___ Brief/e, Einschreiben ☐ Eigenhändig
___ Gerichtsurkunde/n ☐ *Express, heute ab 16 Uhr
___ Betreuungsurkunde/n ☐ zu bezahlen: CHF _____
☐ gegen Unterschrift Empfänger/in: _____

Berechnung Datum Zustellversuch: Fristdatum -7 Tage
☐ Auslandpakete: Fristdatum -15 Tage

DIE POST

Statt die Sendung direkt abzuholen, können Sie folgende Services online nutzen:

- Abholfrist verlängern
- Zweite Zustellung
- Weiterleitung
- Einmalvollmacht

Auf **post.ch/abholungseinladung** Abholcode eingeben:

614C-KFPL-F2PK

oder QR-Code über **Post-App** scannen

Ich bestimme selbst, wann und wo ich meine Sendungen erhalte:
post.ch/meine-sendungen

222.16 de (122331) 10.2017

Wieso diese Information von heute?

- Nur noch **wenige Monate** bis zu Ihrem QV
- **Transparenz schaffen**
- Informationen zum QV geben ...
- ... damit Sie anschliessend wissen, wo man sich **informieren** kann!
- **Prüfung-Stress reduzieren**
- Verbessern der Prüfungsergebnisse
- Bei den Einsichtnahmen zeigte sich immer wieder, dass viele Kandidaten, aber leider auch Lehrbetriebe nicht wissen, was geprüft wird.

Wieso diese Information von heute?

- ACHTUNG
Das QV ist eine Momentaufnahme, dh es zählt im Wesentlichen nur die **Leistung, die Sie an diesen Prüfungen erbringen!**
- ACHTUNG
Sie können zwei Jahre TOP sein, wenn Sie sich **am QV nicht anstrengen, nützt alles nichts!**
- ACHTUNG
Ein QV **ohne vorgängiges persönliches Üben** (trainieren) im Werkhof und **ohne seriöse Vorbereitung ist nicht möglich!**
- ACHTUNG
Komplexe zusammenhängende Prüfungsaufgaben mit über 3 Stunden Prüfungsdauer am Stück!

Alle Infos von heute

- auf **www.qvg.ch** finden Sie unter AKTUELL ein PDF dieser Präsentation zum Download.

Mehr Infos dazu später!





Wieso diese Information von heute?



Kurz-Vorstellung Chefexperte

Andreas Oser (Jahrgang 1966)

- Lehre als Landschaftsgärtner
Ausbildung zum Landschaftsarchitekten HTL
- seit 1995 bei Hunziker Garten AG
- seit 1998 QV-Experte
seit 2002 Chefexperte
- verantwortlich für die
Organisation und Durchführung des QV
- Ihr direkter Ansprechpartner für alle Belange des QV

Kurz-Vorstellung Chefexperte StV

Pascal Schöffel (Jahrgang 1982)

- Lehre als Landschaftsgärtner
Ausbildung zum Obergärtner
- Kreisleiter Stadtgärtnerei Basel
- seit 2017 QV-Experte
- mitverantwortlich für die
Organisation und Durchführung des QV



Ihre Ansprechpartner für alle Belange während dem QV

- Chefexperte und Chefexperte StV
- Einer ist immer anwesend und Ihr direkter Ansprechpartner bei:
 - Problemen, Unklarheiten, unerwarteten Vorkommnissen und Unfällen
 - aber auch, wenn Sie sich nicht gerecht behandelt fühlen
 - Sie das Gefühl haben, dass ein Experte sich nicht korrekt verhält oder eine Aufgabenstellung falsch sei.
- ACHTUNG:
Reklamationen und Anmerkungen müssen spätestens bis am Ende des Prüfungstages vorgebracht werden, ansonsten ist die Frist verwirkt!



Expert*innen-Gremium 2026

24 QV-Expert*innen (weitere Infos auf www.qvg.ch) - Stand Januar 2026

Buess Florian	Leuenberger Simon	Meury Claude	Tschumi Felix
Emmenegger Felix	Löw Patrick	Müller Martin	Wiedmer Raoul
Fritz Oliver	Lüscher Jonas	Oser Tobias	Zumstein Stephanie
Gianini Claudio	Lüthi Markus	Schindler Heinz	
Gugger Dominik	Meier Fabian	Schöffel Pascal	
Jundt Thomas	Merz Yannick	Senn Simone	
Konrad Michael	Mettez Lorenz	Sutter Andreas	

Kantonale Prüfungsleitung

Leona Buchmüller (Prüfungsleiterin)

Amt für Berufsbildung, Liestal

Telefon 061 927 28 50

Email leona.buchmueller@bl.ch

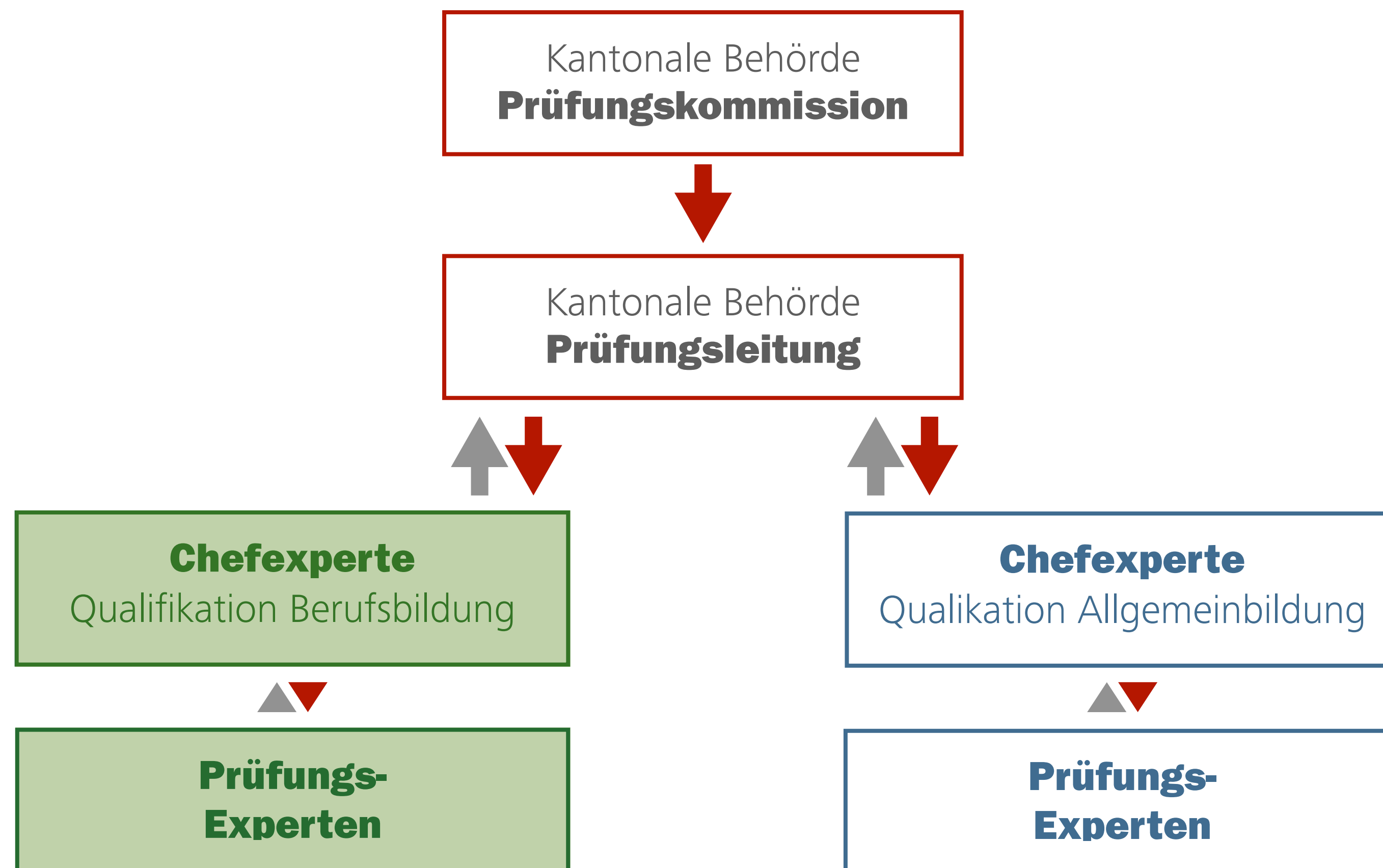
- Ihre Ansprechpartnerin für alle übergeordneten Belange wie:
 - QV-Anmeldung
 - QV-Abmeldung
 - Dispensations-Gesuche
 - Gesuche für Nachteilsausgleich

Das QV Garten- und Landschaftsbau

Die Durchführung des QV erfolgt im Auftrag des Kantons Basel-Landschaft im Verwaltungsverfahren mit mandatierten Expert*innen.

- Rechtliche Basis:
- eidgenössischen Berufsbildungsgesetz BBG
 - kantonale Berufsbildungs-Verordnungen BBV
 - Prüfungsrichtlinien Kanton Basel-Landschaft
 - Bildungsverordnung BiVo Gärtner 2011 rev. 2018

Organisation Qualifikationsverfahren





Information | QV 2026

Das QV EBA

Allgemeines



Die Grundlagen für das QV

- Die folgenden **Dokumente** bilden die **Grundlage für das QV EBA** G+L
- Alle diese Dokumente finden Sie auf www.qvg.ch

Grundlagen QV: Bildungsverordnung und Bildungsplan



Schweizerische Eidgenossenschaft
Confédération suisse
Confederazione Svizzera
Confederaziun svizra

AS 2023
www.fedlex.admin.ch
Massegebend ist die signierte
elektronische Fassung



**Verordnung des SBFJ
über die berufliche Grundbildung
Gärtnerin EBA / Gärtner EBA**

vom 5. September 2023

17022

Gärtnerin EBA / Gärtner EBA
Hortultrice AFP / Horticulteur AFP
Giardiniera CFP / Giardiniere CFP

17023

Pflanzenproduktion

17024

Garten- und Landschaftsbau

Das Staatssekretariat für Bildung, Forschung und Innovation (SBFI),
gestützt auf Artikel 19 des Berufsbildungsgesetzes vom 13. Dezember 2002¹,
auf Artikel 12 der Berufsbildungsverordnung vom 19. November 2003² (BBV)
und auf Artikel 4 Absatz 4 der Jugendarbeitsschutzverordnung
vom 28. September 2007³ (ArGV 5),
verordnet:

1. Abschnitt: Gegenstand, Fachrichtungen und Dauer

Art. 1

Berufsbild und Fachrichtungen

¹ Gärtnerinnen und Gärtner mit eidgenössischem Berufsattest (EBA) beherrschen
namentlich die folgenden Tätigkeiten und zeichnen sich durch folgende Kenntnisse,
Fähigkeiten und Haltungen aus:

a. Sie beschäftigen sich hauptsächlich mit Pflanzen und deren ursprünglichen
und gestalteten Lebensräumen.

b. Sie produzieren Pflanzen oder gestalten und pflegen Lebensräume im Innen-
und Aussenbereich; die Begeisterung für ihren Beruf äussert sich in der
Freude und dem Wissen im Umgang mit Pflanzen und Materialien und an der
Zusammenarbeit im Team.

SR 412.101.221.77

¹ SR 412.10

² SR 412.101

³ SR 822.115

2023-2606

AS 2023 513



Unternehmerverband Gärtner Schweiz
Association suisse des entreprises horticoles
Associazione svizzera imprenditori giardinieri

Bildungsplan

zur Verordnung des SBFJ vom 5. September 2023 über die berufliche Grundbildung für

**Gärtnerin / Gärtner
mit eidgenössischem Berufsattest (EBA)**

vom 5. September 2023

Berufsnummer 17022

17023 Pflanzenproduktion

17024 Garten- und Landschaftsbau

**Ausführungsbestimmungen zum
Qualifikationsverfahren mit Abschlussprüfung**

zur Verordnung über die berufliche Grundbildung des SBFJ vom 05. September
2023 und zum Bildungsplan vom 05. September 2023

für

**Gärtnerin EBA / Gärtner EBA
Hortultrice AFP / Horticulteur AFP
Giardiniera CFP / Giardiniere CFP**

Berufsnummer: 17022
17023 Pflanzenproduktion
17024 Garten- und Landschaftsbau

Der Schweizerischen Kommission Berufsentwicklung und Qualität für Gärtnerberufe
zur Stellungnahme unterbreitet am 19. Februar 2025 erlassen durch JardinSuisse am 01. März 2025

aufzufinden unter www.jardinsuisse.ch

Seite 1/11

1

Handlungskompetenzbereich c: Bestimmen, Benennen und Verwenden von Pflanzen

Handlungskompetenz c1: Pflanzen bestimmen und benennen.

Gärtnerinnen und Gärtner EBA bestimmen und benennen Pflanzen im Verkauf, im Kundengarten, in der Pflanzenproduktion und in der Grünflächenpflege mit geeigneten Hilfsmitteln.

Nr.	Leistungsziele Betrieb	Leistungsziele Berufsfachschule	Leistungsziele üK
c1.1		Ich beschreibe die Pflanzenorgane und ihre morphologischen und anatomischen Eigenschaften. (K2)	
c1.2		Ich erkläre verschiedene Methoden und Hilfsmittel zur Bestimmung von Pflanzen. (K2)	
c1.3	Ich bestimme Pflanzen mit aktuellen Hilfsmitteln. (K3)	Ich bestimme Pflanzen mit aktuellen Hilfsmitteln. (K3)	
c1.4	Ich erkenne die Pflanzen in den verschiedenen Entwicklungsphasen und nenne deren deutsche und botanische Namen. (K3)	Ich ordne Pflanzen den unterschiedlichen Lebensformen (Stauden, Gehölze, Zimmerpflanzen, Wechselflor usw.) zu. (K3)	

Handlungskompetenz c2: Pflanzflächen vorbereiten und Pflanzen setzen.

Gärtnerinnen und Gärtner EBA bereiten den Boden nach Anweisung für Bepflanzungen vor. Sie setzen Pflanzen im Team und unter Anleitung vor Ort. Sie pflegen die Bepflanzungen bis zur Übergabe an den Kunden.

Nr.	Leistungsziele Betrieb	Leistungsziele Berufsfachschule	Leistungsziele üK
c2.1	Ich verwende geeignete Substrate für verschiedene Bepflanzungen. (K3)	Ich erläutere den Aufbau für die Gefässfüllung, inkl. Substrate und Bewässerungsmöglichkeiten. (K2)	Ich baue Substrate für verschiedene Bepflanzungen ein. (K3)
c2.2	Ich lockere den Boden maschinell oder manuell und rüste mich mit der nötigen PSA aus. (K3)	Ich beschreibe die verschiedenen Geräte und Maschinen zur Bodenbearbeitung und nenne die nötige PSA. (K2)	Ich lockere den Boden maschinell und manuell und trage die nötige PSA. (K3)
c2.3	Ich planiere den Boden nach betrieblichen Vorgaben. (K3)	Ich beschreibe die notwendigen Arbeitsschritte der Bodenvorbereitung für die Bepflanzungen. (K2)	Ich planiere den Boden nach Vorgaben. (K3)
c2.4	Ich bereite Pflanzen für die Pflanzung vor, pflanze sie nach Pflanzplan und befestige sie bei Bedarf. (K3)	Ich beschreibe den Ablauf der Pflanzung, die verschiedenen Befestigungsarten und Schutzvorrichtungen. (K2)	Ich bereite Pflanzen für die Pflanzung vor, pflanze sie nach Pflanzplan und befestige sie bei Bedarf. (K3)
c2.5		Ich beschreibe die Qualitätsmerkmale der verschiedenen Pflanzen und die entsprechenden Pflanzzeitpunkte. (K2)	

4.3 Berufliche Handlungskompetenzen Fachrichtung Garten- und Landschaftsbau

Handlungskompetenzbereich h:

Erstellen und Unterhalten von Gartenbauten und -anlagen

Handlungskompetenz h1: Erdarbeiten ausführen.

Gärtnerinnen und Gärtner EBA tragen Boden ab, verschieben und deponieren diesen innerhalb der Baustelle oder verladen ihn auf Transportmittel. Sie unterhalten das Bodendepot und bauen das Bodenmaterial wieder ein. Sie führen diese Arbeiten gemäss Auftrag im Team aus. Dazu verwenden sie geeignete Baugeräte.

Nr.	Leistungsziele Betrieb	Leistungsziele Berufsfachschule	Leistungsziele üK
h1.1		Ich beschreibe die verschiedenen Bodenschichten und Bodenarten. (K2)	
h1.2	Ich trage Bodenmaterial in den entsprechend getrennten Schichten ab, lade und transportiere sie innerhalb der Baustelle oder erstelle ein Depot vor Ort. (K3)	Ich unterscheide und beschreibe verschiedene Arten von Bodendepots. (K2)	Ich führe Arbeiten im Garten- und Landschaftsbau mit unterschiedlichen Ein-/Ausbau-, Verdichtungs- und Transportgeräten unter Berücksichtigung der Sicherheitsvorschriften aus. (K3)
h1.3	Ich unterhalte Bodendepots. (K3)	Ich erläutere den Unterhalt von Bodendepots. (K2)	
h1.4	Ich baue Bodenmaterial ab Depot in den korrekten Schichten ein. (K3)	Ich beschreibe den Arbeitsablauf für den Einbau der verschiedenen Bodenschichten ab Depot. (K2)	
h1.5	Ich erledige tägliche Wartungsarbeiten an Maschinen gemäss Herstellerangaben und betrieblichen Vorgaben, ich melde Schäden und Servicebedarf der zuständigen Person. (K3)		Ich erledige den Tagesparkdienst an Baumaschinen gemäss Herstellerangaben, ich melde Schäden und Servicebedarf der zuständigen Person. (K3)

Handlungskompetenz h2: Entwässerungseinrichtungen und Leitungen erstellen und unterhalten.

Gärtnerinnen und Gärtner EBA erstellen Leitungsgräben und bauen Drainagesysteme, Leitungen, Rinnen und Schächte nach Vorgaben ein.

Nr.	Leistungsziele Betrieb	Leistungsziele Berufsfachschule	Leistungsziele üK
h2.1	Ich erstelle Leitungsgräben nach Vorgaben. (K3)	Ich beschreibe die Vorgaben für die Erstellung von Leitungsgräben und die Maschinen und Geräte für die Grabarbeiten. (K2)	
h2.2	Ich schütze Leitungsgräben und sichere sie gegen Einsturz gemäss Auftrag. (K3)	Ich beschreibe die möglichen Schutzmassnahmen gegen Einsturz von Gräben. (K2)	
h2.3	Ich baue Schutzschichten gemäss Vorgaben zum Schutz von Leitungen ein. (K3)	Ich beschreibe den Einbau und die Wirkung von Schutzschichten. (K2)	

Grundlagen QV



Das Pflanzenwerk im Garten- und Landschaftsbau

Der Weg zur Pflanzenkompetenz in der Grundbildung zur Gärtnerin / zum Gärtner EFZ und EBA in der Fachrichtung Garten- und Landschaftsbau

1. Die Handlungskompetenzorientierung (HKO)

1.1. Definition Handlungskompetenzen

"Handlungskompetent ist, wer berufliche Aufgaben und Tätigkeiten eigeninitiativ, zielorientiert, fachgerecht und flexibel ausführt."

<https://www.sbfi.admin.ch/sbfi/de/home/bildung/bwb/bob/berufsentwicklung/aspekte/handlungskompetenzorientierung.html> Zugriff: 23.02.2023)

1.2. Welche Bedeutung hat Handlungskompetenzorientierung für die Ausbildung der Lernenden und ihre Tätigkeiten mit Pflanzen?

Im Revisionsprozess der Grundbildung wurde die bisherige Form der Ausbildung "Pflanzenkenntnisse und Pflanzenwissen" weiterentwickelt. Im Zentrum des Lernens steht neu die Pflanzenkompetenz, diese bezieht sich immer auf Handlungen im Zusammenhang mit Pflanzen. Als Schlüsselkompetenz der künftigen Berufs- und Arbeitsmarktfähigkeit erhalten Pflanzen in der Ausbildung weiterhin einen entsprechend hohen Stellenwert. Dazu bauen die Lernenden ihre Handlungen und das dazugehörige Wissen anhand einer individuellen Auswahl an Pflanzen auf. Für diesen Lernprozess sind vielfältige Praxissituationen (bautechnische Arbeiten kombiniert mit Pflanzarbeiten, Ausführung von Pflegemassnahmen etc.) zentral. Alle drei Lernorte – Ausbildungsbetriebe (Betriebe), überbetriebliche Kurse (ÜK) und Berufsfachschule (BFS) – richten ihren Ausbildungsauftrag auf authentische und konkrete Arbeitssituationen aus, damit für die Lernenden eine Verknüpfung zwischen den Handlungen und dem dazu notwendigen Wissen sichtbar wird.

1.3. Welchen Einfluss hat die HKO auf die Ausbildung im Bereich Pflanzen?

Anstelle eines reinen Kennens (Auswendiglernen), müssen Lernende gemäss Bildungsplan die Pflanzen bestimmen können. Dies ergibt höhere Ansprüche an alle Beteiligten. Dazu ist das Kombinieren der unterschiedlichsten Kenntnisse und Hilfsmittel, wie z.B. ein Grundverständnis der Botanik, Fachliteratur mit Bestimmungsschlüsseln oder auch Bestimmungs-Apps etc. unerlässlich.

Eine einheitliche Pflanzenliste für alle Lernenden in der Schweiz gibt es nicht mehr. Neu wird ein individuelles, betriebliches Sortiment diesen Platz einnehmen. Dieses wird durch die Lernenden in Zusammenarbeit mit den Betrieben bestimmt.

Gärtner/-in EBA Horticulteur/-trice AFP Giardinieri/-iera CFP

edition
lmz



Q-ÜK 1 Grundlagen und Arbeitssicherheit EBA

Arbeitsstandard: Umsetzen der Verhaltens- und Sicherheitsregeln während der Arbeit

Lernziele

Leistungsziele: b1.1 bis b1.4 / b2.1 bis b2.6

- Die Lernenden arbeiten jederzeit sicher und unfallfrei, da sie sich konsequent an die Sicherheitsregeln des Sicherheitsmeters halten.
- Die Lernenden erkennen gefährliche Situationen und sagen STOPP, wenn nicht alle Massnahmen zur eigenen Sicherheit umgesetzt sind.

Sicherheitsmeter

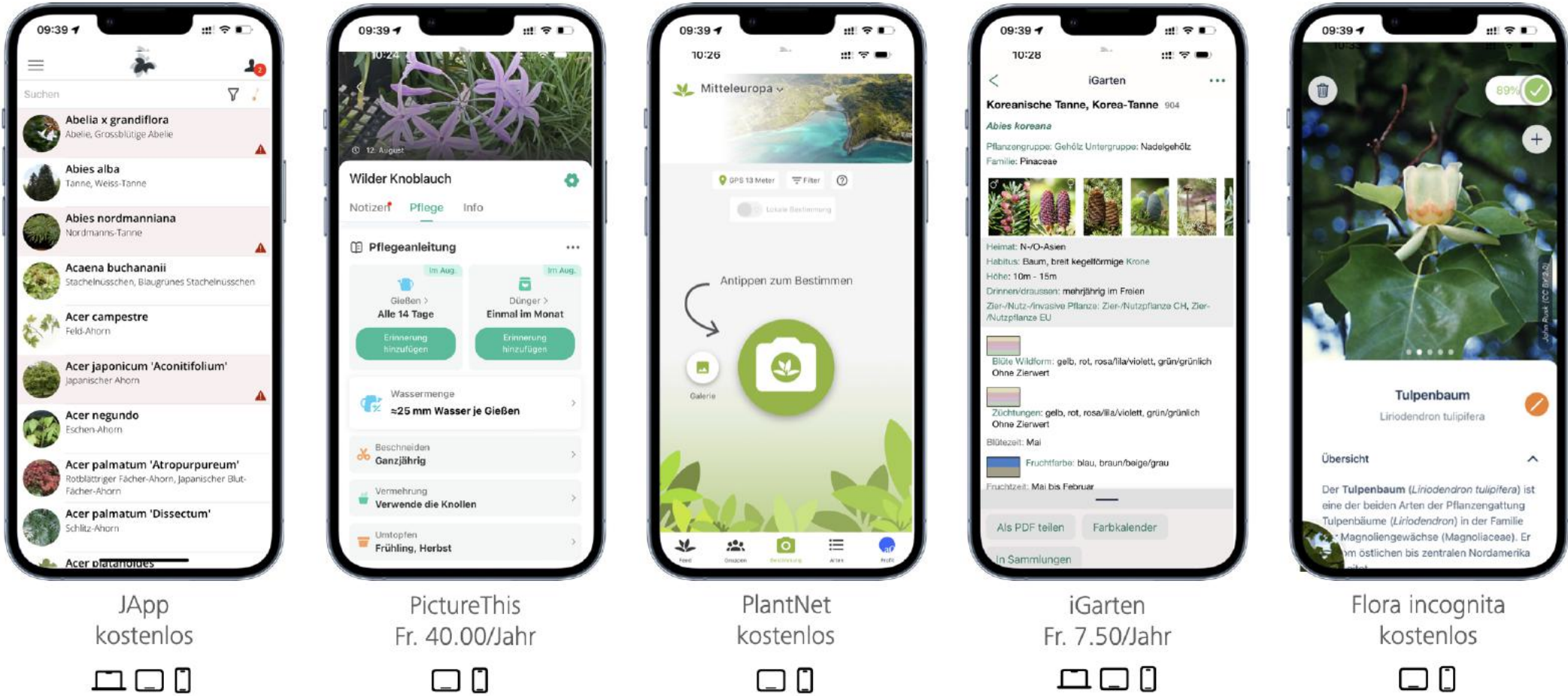


- Ich kenne die Arbeit und wurde dafür instruiert
- Ich arbeite immer mit der nötigen PSA
- Ich bediene Maschinen und Geräte vorschriftsgemäss
- Ich plane und organisiere meinen Arbeitsplatz
- Ich halte Ordnung am Arbeitsplatz
- Ich gefährde mich und die anderen nicht
- Ich halte mich immer an die Sicherheitsregeln
- Ich fühle mich kompetent, die Arbeit auszuführen
- Ich kann mit der Arbeit beginnen

Grundlagen QV: Pflanzenwerk und Pflanzen-Bestimmungs-Apps



Anmerkung:
Ihr gesamtes Pflanzenwerk ist am QV erlaubt.
(analog, digital, LMS, etc.)



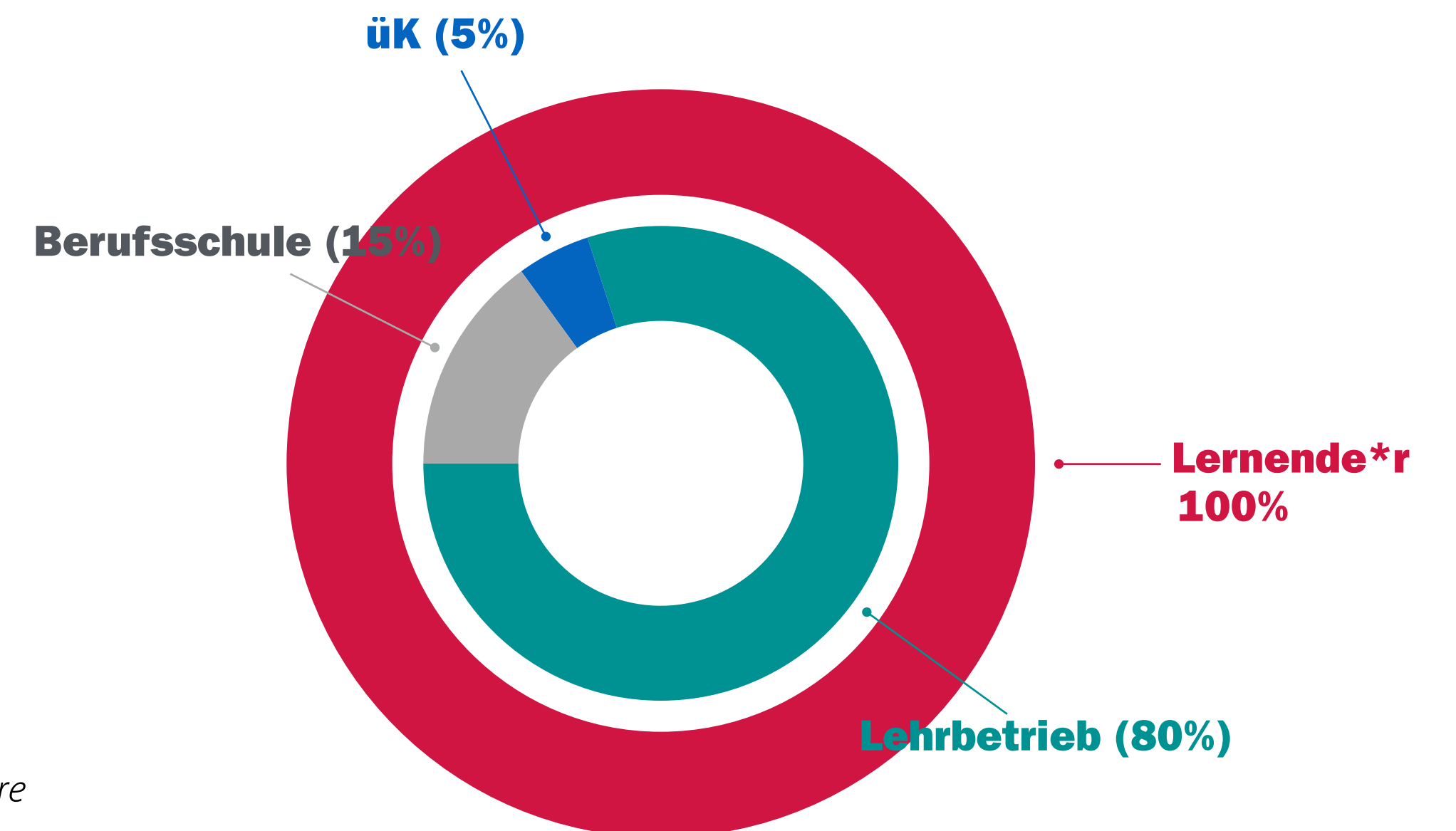
Anmerkung:
Alle Apps und Bestimmungsmittel sind am QV erlaubt.

Anmerkungen zu den Grundlagen QV

- **Grundsätzlich kann alles geprüft werden, was im Bildungsplan definiert ist.**
- Es kann jede Pflanze am QV vorkommen, wir beschränken uns nicht auf das Pflanzenwerk der Kandidat*innen.
- Pflanzen, die die Kandidat*innen nicht kennen, müssen bestimmt werden.
Achtung: **keine Zeitberücksichtigung für das Bestimmen!**

ein paar Anmerkungen ...

- im Betrieb: Erlernen der alltäglichen Berufspraxis
- in der Berufsschule (BBZ BL): Vermitteln der Theorie
- in den ÜK: Grundlagen praktisches Arbeiten
- **Lernende*r muss das Gelernte aus BFS, ÜK und Betrieb vertiefen und verknüpfen!**
 - Vernetztes Denken!
 - Selbstständiges Üben!



→ in Klammern:
Zeitanteil während der Lehre



**Sag es mir und ich werde es vergessen.
Zeige es mir und ich werde es vielleicht behalten.
Lass es mich tun und ich werde es können!**

Konfuzius



Information | QV 2026

Rückblick QV 2014 - 2025

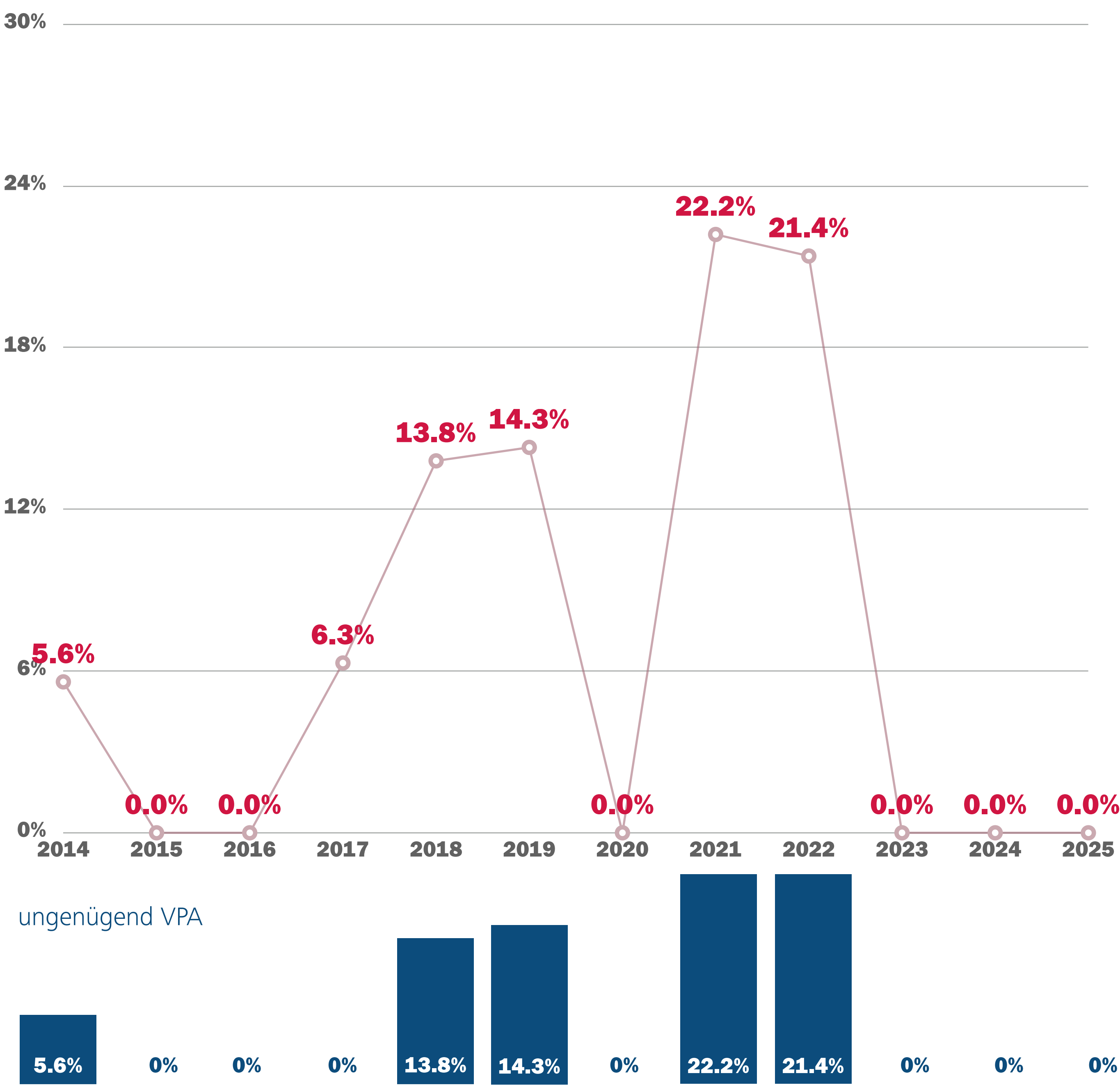
Erfolgsquote resp. Fallquote



Fallquoten QV EBA seit 2014

- Statistik QV 2014 - QV 2025

Ergebnis | Fallquote QV EBA



Das Ziel der OdA (JardinSuisse)

- Das **Ziel** sind nicht viele Gärtner mit einem Fähigkeitszeugnis auszuzeichnen, sondern **gute und qualifizierte Gärtner auf dem Beruf** zu haben!
- Die Oda (JardinSuisse) definiert die **zu erreichende Qualität und Ziele des QV** und diese Definitionen werden **nicht durch die Fallquote beeinflusst**.
- Sie erhalten an der Berufsschule, in den Überbetrieblichen Kursen, mit allen Lern- und Hilfsmittel und vor allem mit Ihrem Lehrbetrieb die Basis für das QV.
Jetzt sind Sie gefragt!



Information | QV 2026

Das QV EBA

Die Prüfung im Detail

Qualifikationsverfahren (QV)

Bereich	Prüfungs-Position	Anteil Gesamtnote gem. BiVo	Anteil Gesamtnote gemäss BiVo Art. 16c BBV Art. 32
Quali- fikations- bereich (QB)	Vorgegebene Praktische Arbeit VPA 8 Stunden ★	50%	80%
QB	Allgemeinbildung AB (SVA) + Erfa ABU	20%	20%
Erfa	Erfa BKU 4x + Erfa ÜK 1x	30%	disp.

★ Fallfach, wenn **unter 4.0**;
resp. wenn **Gesamtnote unter 4.0 > QV nicht bestanden!**

- Abkürzungen**
- Erfa Erfahrungsnote
 - SVA Selbständige Vertiefungsarbeit ABU
 - ABU Allgemeinbildung
 - BKU Berufskundlicher Unterricht 1. - 4. Semester
 - ÜK Überbetriebliche Kurse 1. - 4. Semester

Qualifikationsverfahren (QV)

Bereich	Prüfungs-Position	Anteil Gesamtnote gem. BiVo	Anteil Gesamtnote gemäss BiVo Art. 16c BBV Art. 32
Quali- fikations- bereich (QB)	Vorgegebene Praktische Arbeit VPA 8 Stunden ★	50%	80%
QB	Allgemeinbildung AB (SVA) + Erfa ABU	20%	20%
Erfa	Erfa BKU 4x + Erfa ÜK 1x	30%	disp.

★ Fallfach, wenn **unter 4.0**;
resp. wenn **Gesamtnote unter 4.0 > QV nicht bestanden!**

- Abkürzungen**
- Erfa Erfahrungsnote
 - SVA Selbständige Vertiefungsarbeit ABU
 - ABU Allgemeinbildung
 - BKU Berufskundlicher Unterricht 1. - 4. Semester
 - ÜK Überbetriebliche Kurse 1. - 4. Semester

QV | Allgemeinbildung AB

- Der Qualifikationsbereich Allgemeinbildung AB setzt sich aus den folgenden Teilbereichen zusammen:
 - **Erfahrungsnote ERFA**
 - **selbständige Vertiefungsarbeit SVA**
- Weitere Infos:
Chefexperte QV Allgemeinbildung
Herr Adrian Schlatter
BBZ BL MuttENZ

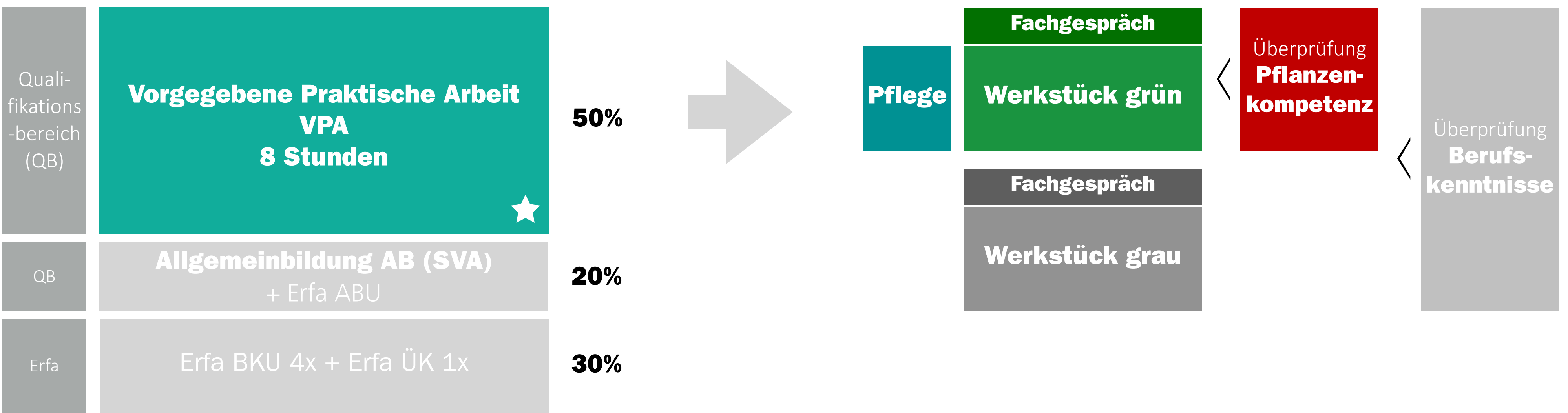
Qualifikationsverfahren (QV)

Bereich

Prüfungs-Position

Anteil Gesamtnote
gem. BiVo

Durchführung im Mai/Juni (4. Semester)



★ Fallfach, wenn **unter 4.0**;
resp. wenn **Gesamtnote unter 4.0 > QV nicht bestanden!**

QV | Vorgegebene Praktische Arbeit VPA

Das Wichtigste

- Nur eine praktische Prüfung im Sommer (Mai)
- Prüfungszeit: Total **8 Stunden**
- Es sind 3 praktische Prüfungen
- Plus 2 mündliche Fachgespräche
- Die Lerndokumentation, das Pflanzenwerk und die Unterlagen aus den ÜK dürfen benutzt werden!
- Es dürfen alle Pflanzenbestimmungs-Tools und -Apps benutzt werden!
- VPA → **Fallfach**

QV | Vorgegebene Praktische Arbeit VPA

Wo liegen die Schwierigkeiten?

- Es fehlt an simplen Grundwissen:
 - wie lese ich einen Plan?
 - was heisst z.B. 2% Gefälle?
- Es fehlt an Übung:

Die Kandidat*innen der Vorjahre waren mit den Arbeitsabläufen zu wenig bzw. gar nicht vertraut oder sie kannten diese nicht einmal!
Sie machten diese Arbeiten zum ersten Mal!
Kannten Werkzeuge, Instrumente und Materialien nicht!

QV | Vorgegebene Praktische Arbeit VPA

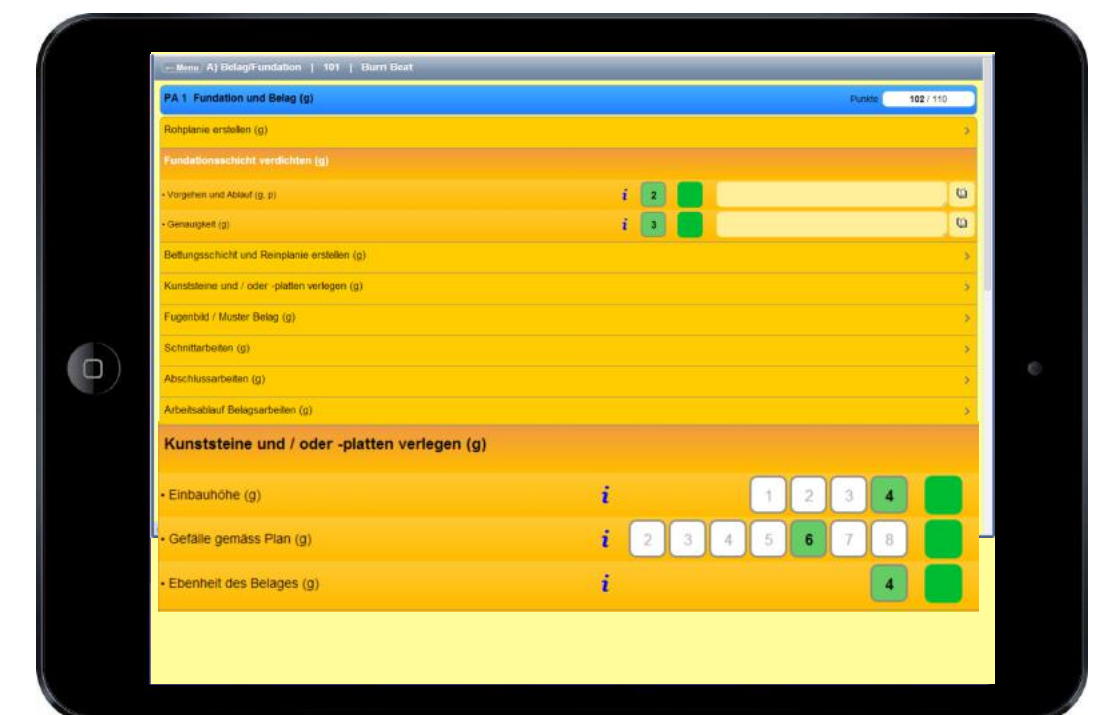
Wie vorbereiten?

- Pläne lesen und diese auf der Baustelle umsetzen!
- Arbeiten selbständig x-mal durchführen!
- Materialien mit den richtigen Bezeichnungen lernen:
zB Granit-Pflasterstein 9/11
zB Sickerkies 16/32
- Vorstellungsvermögen aktiv schulen!
- Üben, üben, üben ...

QV | Vorgegebene Praktische Arbeit VPA

Das Bewertungssystem der VPA

- Die Bewertung aller Arbeiten erfolgt elektronisch über ein einheitliches Bewertungs-System (identisch ganze Schweiz dt, fr, it).
- Die Eingabe der Bewertung erfolgt über Tablets.
- Das Ergebnis und viele Zwischenschritte werden elektronisch protokolliert und mit Fotos ergänzt.
- Die Expert*innen sehen nur ihre eigenen Bewertungen und haben keinen Überblick über Ihr Gesamtergebnis.



QV | Vorgegebene Praktische Arbeit VPA

Experten an der VPA

- Jede **Prüfungsaufgabe (Plan)** wird Ihnen **zuerst erläutert/erklärt** und alle Ihre Fragen beantwortet, bevor wir mit den Prüfung starten.
- Die Expert*innen bewerten und benoten Ihre Arbeiten
- **Jede Prüfung wird von mindestens 2 Expert*innen bewertet und benotet.**
- Über das gesamte QV werden Ihre Prüfungen von 8 - 10 Expert*innen benotet.
- Wir helfen Ihnen auch beim Messen und Heben von schweren Lasten.
- Wir **unterstützen Sie auch**, wenn Sie einen 'Blackout' haben und nicht mehr weiter wissen.

Kandidatennummer

PA 1 Schnitt- und Pflegearbeiten

	Dauer	Pt. max.	Pt. err.	
Pflanzen erkennen und benennen	5	15	15	
Gehölzschnitt ausführen	60	45	29	
Zusatzarbeiten ausführen	15	8	8	
Abschlussarbeiten	10	7	7	

PA 2 Pflanz- und Saatarbeiten

Maschineneinsatz: Boden- oder Hackfräse	30	25	21	
Bepflanzung und Ansaat	150	75	59	

PA 3 Rapportieren

Rapport ausfüllen	30	25	19.00	
-------------------	----	----	-------	--

PA 4 Pflanzenschutz

Spritzbrühe berechnen, mischen und ausbringen	60	50	42	
---	----	----	----	--

PA 5 Garten- und Landschaftsbau

Abstecken	60	52	42	
Entwässerung	30	20	6	
Einfassungen	60	22	4	
Beläge	125	50	1	
Treppe	100	30	24	
Mauer	100	30	17	
Arbeitssicherheit/Gesundheitsschutz	5	24	8.00	

PA 6 Beratung und Verkauf

Beratungsgespräch führen	30	22	20	
PA Total	870	500	322	

ABK 1 Garten- und Landschaftsbau

Garten- und Landschaftsbau schriftlich	60	69	55.50	
--	----	----	-------	--

ABK 2 Grünflächenpflege

Grünflächenpflege schriftlich	60	70	55.00	
-------------------------------	----	----	-------	--

ABK 3 Materialparcours

Parcours	60	114	91.00	
ABK Total	180	253	201.5	

EBK 1 Pflanzenverwendung

Pflanzenverwendung schriftlich	60	210	167.00	
--------------------------------	----	-----	--------	--

EBK 2 Pflanzenkenntnisse

Pflanzenparcours Winter	60	190	172.00	
Pflanzenparcours Sommer	60	190	165.50	
EBK Total	180	590	504.5	

Total

1230 1343 1028

Kandidatennummer

Dauer: 125 Minuten

PA 5 Garten- und Landschaftsbau

Beläge

Erstellen des Betonbelags (Betonplatten oder Verbundsteine) inkl. Foundationsschicht gemäss Planvorgabe in der verlangten Qualität. Bearbeiten und Verlegen des Naturstein-Mosaik-Belags.

Punkte
max. err.

Planie der Foundations- und Bettungsschicht erstellen

Vorgehen und Ablauf	4	1
---------------------	---	---

- ☒ Vorgehen unsystematisch: -3 Punkte.
- ☐ Bei Rohplanie der Foundationsschicht erstellen:
- ☐ Vorgehen unsystematisch: [3]
- ☐ Bei Bettungsschicht erstellen:
- ☐ Ränder nicht nachplaniert: [3]
- ☐ Schienenkanal nicht verfüllt: [4]
- ☐ Abziehschienen werden mit Hammer gerichtet: [3]
- ☐ Abziehschienen und/oder Alulatten werden geworfen: [3]
- ☐ Trotz Hinweis des Experten betreffend Zeitüberschreitung bei vorhergehenden Positionen, hat der Kandidat die Position nicht gewechselt und deshalb diese Position nicht ausgeführt: [4]
- ☐ Position nicht ausgeführt: [4]



Genauigkeit	4	0
-------------	---	---

- ☒ Abweichung auf Sollkote grösser als +/- 2 cm: -4 Punkte.
- ☒ Abweichung Reinplanie grösser als +/- 1 cm: -4 Punkte.
- ☐ Bei Rohplanie der Foundationsschicht erstellen:
- ☐ Abweichung auf Sollkote grösser als +/- 2 cm: [4]
- ☐ Foundationsschicht nicht lückenlos verdichtet: [4]
- ☐ Foundationsschicht nicht gleichmässig verdichtet: [4]
- ☐ Bei Bettungsschicht erstellen:
- ☐ Abweichung Reinplanie grösser als +/- 1 cm: [4]
- ☐ Trotz Hinweis des Experten betreffend Zeitüberschreitung bei vorhergehenden Positionen, hat der Kandidat die Position nicht gewechselt und deshalb diese Position nicht ausgeführt: [4]
- ☐ Position nicht ausgeführt: [4]

Total Planie der Foundations- und Bettungsschicht erstellen

8 1



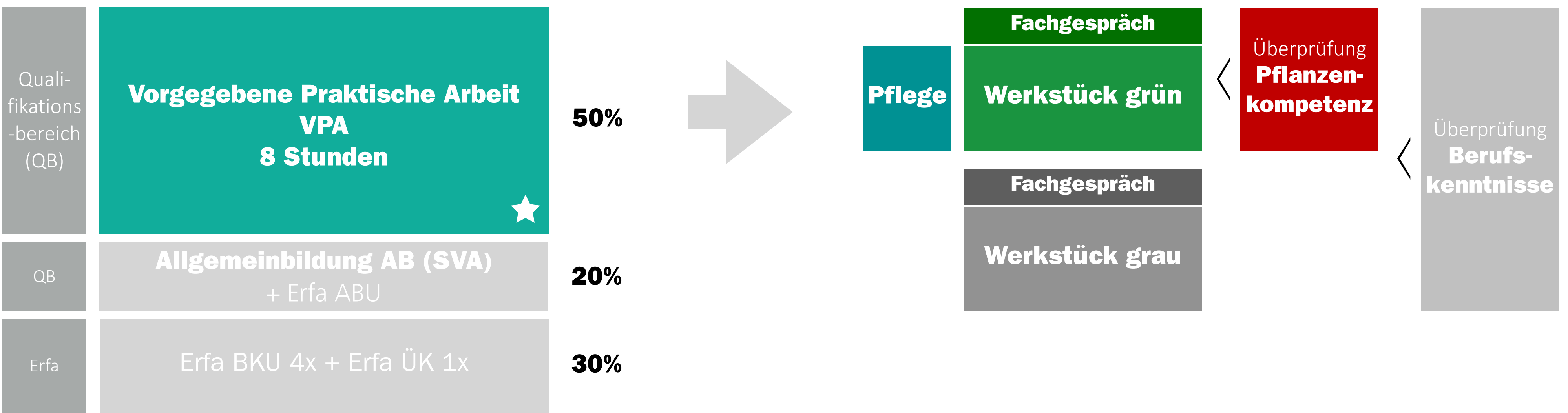
Information | QV 2026

Die Prüfung VPA

im Detail

Qualifikationsverfahren QV

Bereich Prüfungs-Position Anteil Gesamtnote
gem. BiVo Durchführung im Mai/Juni (4. Semester)



★ Fallfach, wenn **unter 4.0**;
resp. wenn **Gesamtnote unter 4.0 > QV nicht bestanden!**

Qualifikationsverfahren QV

QV EBA [Ablauf]

Mai/Juni

Tag 1

Werkstück grau	FG
-----------------------	-----------

220 Minuten
resp. 3 Std. 40 Min.

20 Min.



Erstellen von Belagsflächen,
Einfassungen und Entwässerungen

Mai/Juni

Tag 2

Pflege	Werkstück grün	FG
---------------	-----------------------	-----------

60 Minuten

160 Minuten
resp. 2 Std. 40 Min.

20 Min.



Pflege und Unterhalt von
Grünflächen
Überprüfung Pflanzenkompetenz



Erstellen von Grünflächen
Überprüfung Pflanzenkompetenz




Information | QV 2026

VPA Pos. 2 | Werkstück grau

VPA


Qualifikationsverfahren QV | VPA

Werkstück grau [Pos. 1.1]+[Pos. 2]+[Pos. 4.1] Total: 240 Min.



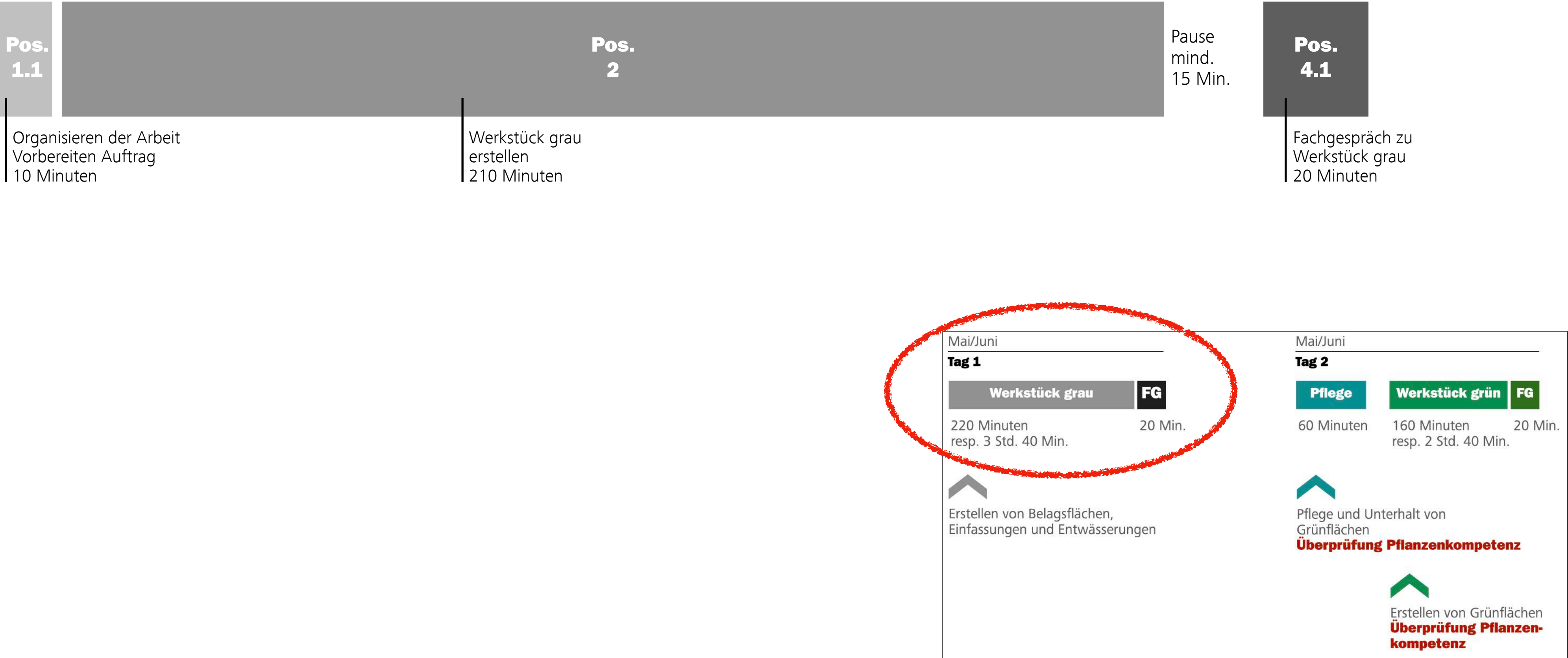
Werkstück grün [Pos. 1.2]+[Pos. 3]+[Pos. 4.2] Total: 240 Min.

Werkstück grün (180 Min.) [Pos. 1.2]+[Pos. 3.1]+[Pos. 4.2] + Pflege und Unterhalt Grünflächen (60 Min.) [Pos. 3.2]



Qualifikationsverfahren QV | VPA [Pos. 2]

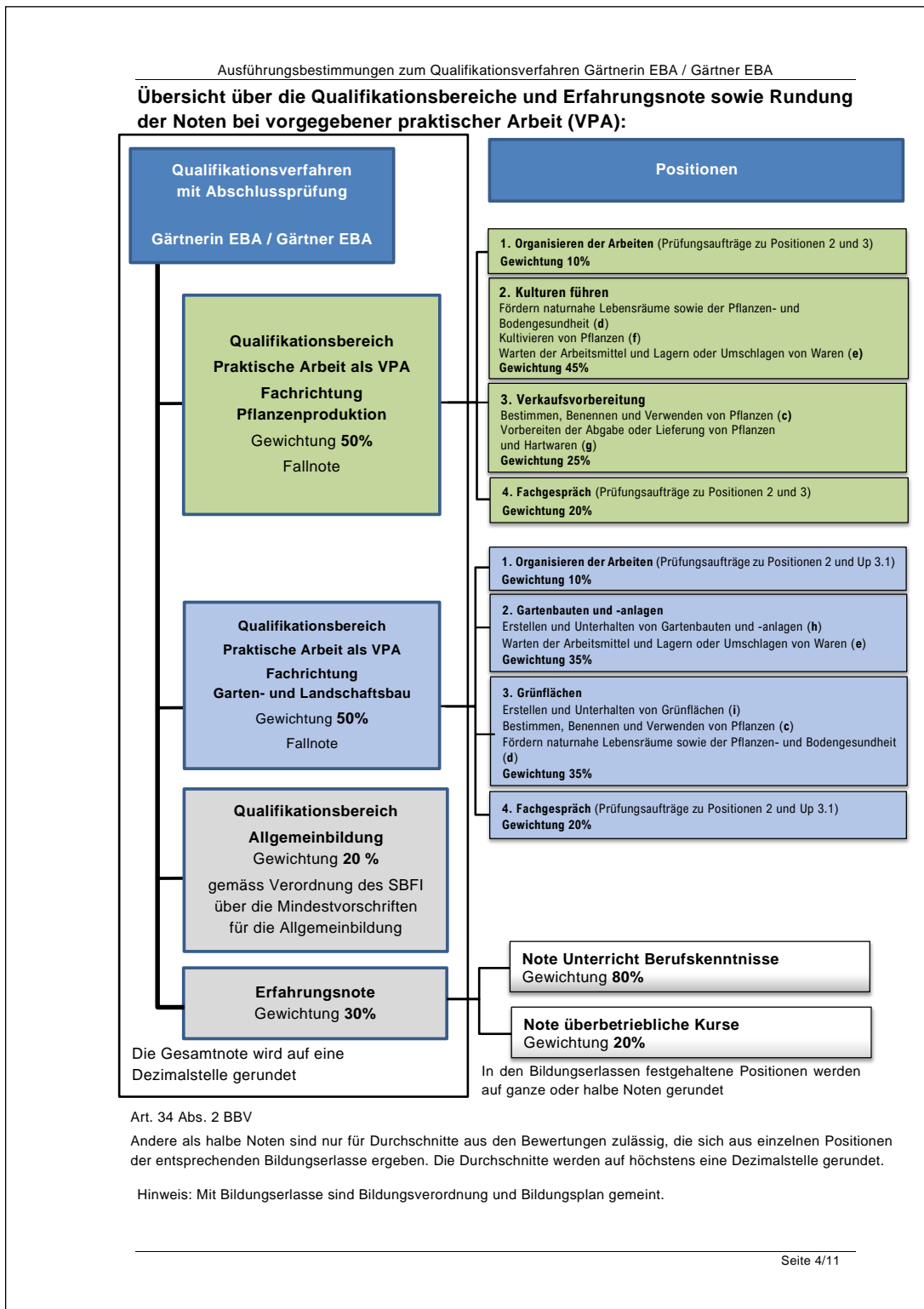
Werkstück grau [Pos. 1.1]+[Pos. 2]+[Pos. 4.1] Total: 240 Min.



QV | VPA Werkstück grau

Auszug aus den Ausführungsbestimmungen VPA Pos. 2

- Kapitel 4.2 | VPA Pos. 2 Werkstück grau [Seiten 4, 7 und 8]



Ausführungsbestimmungen zum Qualifikationsverfahren Gärtnerin EBA / Gärtner EBA

4.2 VPA Fachrichtung Garten- und Landschaftsbau

4.2.1 Positionen

Die VPA dauert **8 Stunden** und wird zentral durchgeführt. Die Arbeiten finden im Zeitraum Mai/Juni statt. Geprüft werden folgende Handlungskompetenzbereiche mit den nachstehenden Gewichtungen.

Position	Handlungskompetenzbereiche	Gewichtung in %	Dauer in Minuten
1	Organisieren der Arbeiten (b)	10	20
2	Erstellen und Unterhalten von Gartenbauten und -anlagen (h) Warten der Arbeitsmittel und Lagern oder Umschlagen von Waren (e)	35	210
3	Bestimmen, Benennen und Verwenden von Pflanzen (c) Fördern naturnahe Lebensräume sowie der Pflanzen- und Bodengesundheit (d)	35	210
4	Fachgespräch	20	40

Die Bewertungskriterien sind im Prüfungsprotokoll definiert. Die Bewertung der Kriterien erfolgt in Noten oder Punkten. Erfolgt sie in Punkten, ist das Punktetotal in eine Note pro Position umzurechnen (ganze oder halbe Note)³.

4.2.2 Unterpositionen nach Positionen

Position 1 – Organisieren der Arbeiten

Position (HK-Bereich)	Unterpositionen	Handlungskompetenzen	Gewichtung in %	Dauer in Minuten
b. Organisieren der Arbeiten	1.1	Vorbereiten Auftrag zu Position 2	50	10
		b1 Arbeitsauftrag entgegennehmen und bei Unklarheiten mit der vorgesetzten Stelle klären. b2 Arbeiten vorbereiten und Arbeitsmittel bereitstellen.		
	1.2	Vorbereiten Auftrag zu Position 3	50	10
		b1 Arbeitsauftrag entgegennehmen und bei Unklarheiten mit der vorgesetzten Stelle klären. b2 Arbeiten vorbereiten und Arbeitsmittel bereitstellen.		

Position 2 – Werkstück grau

Handlungskompetenzbereiche	Unterpositionen	Handlungskompetenzen	Gewichtung in %	Dauer in Minuten
h. Erstellen und Unterhalten von Gartenbauten und -anlagen	2	Werkstück erstellen (Werkstück grau)	100	210
		h2 Entwässerungseinrichtungen und Leitungen erstellen und unterhalten. h3 Gartenbauten erstellen und unterhalten. h4 Ausstattungen erstellen und unterhalten. e3 Material, Werk- und Hilfsstoffe sortieren und verwerten oder entsorgen.		
e. Warten der Arbeitsmittel und Lagern oder Umschlagen von Waren				

³ Für die Umrechnungsformel von Punkten in eine Note siehe «Handbuch für Prüfungsexpertinnen und Prüfungsexperten in Qualifikationsverfahren der beruflichen Grundbildung. Hinweise und Instrumente für die Praxis»

Seite 7/11

Ausführungsbestimmungen zum Qualifikationsverfahren Gärtnerin EBA / Gärtner EBA

Position 3 – Bereich grün

Handlungskompetenzbereiche	Unterpositionen	Handlungskompetenzen	Gewichtung in %	Dauer in Minuten
i. Erstellen und Unterhalten von Grünflächen	3.1	<i>Erstellen von Grünflächen (Werkstück grün)</i> c1 Pflanzen bestimmen und benennen. c2 Pflanzflächen vorbereiten und Pflanzen setzen. i1 Pflanz-, Rasen-, Wiesen- und weitere Saattrflächen vorbereiten und begrünen.	65	150
c. Bestimmen, Benennen und Verwenden von Pflanzen	3.2	<i>Pflege/Unterhalt bestehender Grünflächen</i> i2 Begrünungen unterhalten. c1 Pflanzen bestimmen und benennen. d1 Naturnahe Lebensräume fördern. d2 Pflanzengesundheit fördern. d4 Böden nachhaltig bearbeiten, pflegen und schützen. d5 Organisches Material in den Kreislauf zurückführen.	35	60
d. Fördern naturnahe Lebensräume sowie der Pflanzen- und Bodengesundheit				

Position 4 – Fachgespräch zu den Prüfungsaufträgen der Position 2 und Unterposition 3.1

Position	Unterpositionen	Handlungskompetenzen	Gewichtung in %	Dauer in Minuten
Fachgespräch Garten- und Landschaftsbau	4.1	Fachgespräch Werkstück grau zu Position 2	50	20
	4.2	Fachgespräch Werkstück grün zu Unterposition 3.1	50	20

Das Fachgespräch ist in 2 Unterpositionen aufgeteilt. Die Unterposition 4.1 umfasst die Prüfungsposition 2 (HKB h und e). Die Unterposition 4.2 die Unterposition 3.1 (HKB c, d und i).

Das Fachgespräch bezieht sich auf das jeweilige Werkstück (Ausführung und Ergebnis) der entsprechenden Position. Es findet im Rahmen der VPA vor Ort am Werkstück statt.

Das Fachgespräch dient dazu, ausgeführte Handlungen zu reflektieren und zu begründen und die Gedankengänge/Entscheide der/des Kandidatin/Kandidaten nachvollziehbar und erkennbar zu machen. Es dient nicht der Überprüfung von isolierten Fachkenntnissen ohne Bezug zum Werkstück.

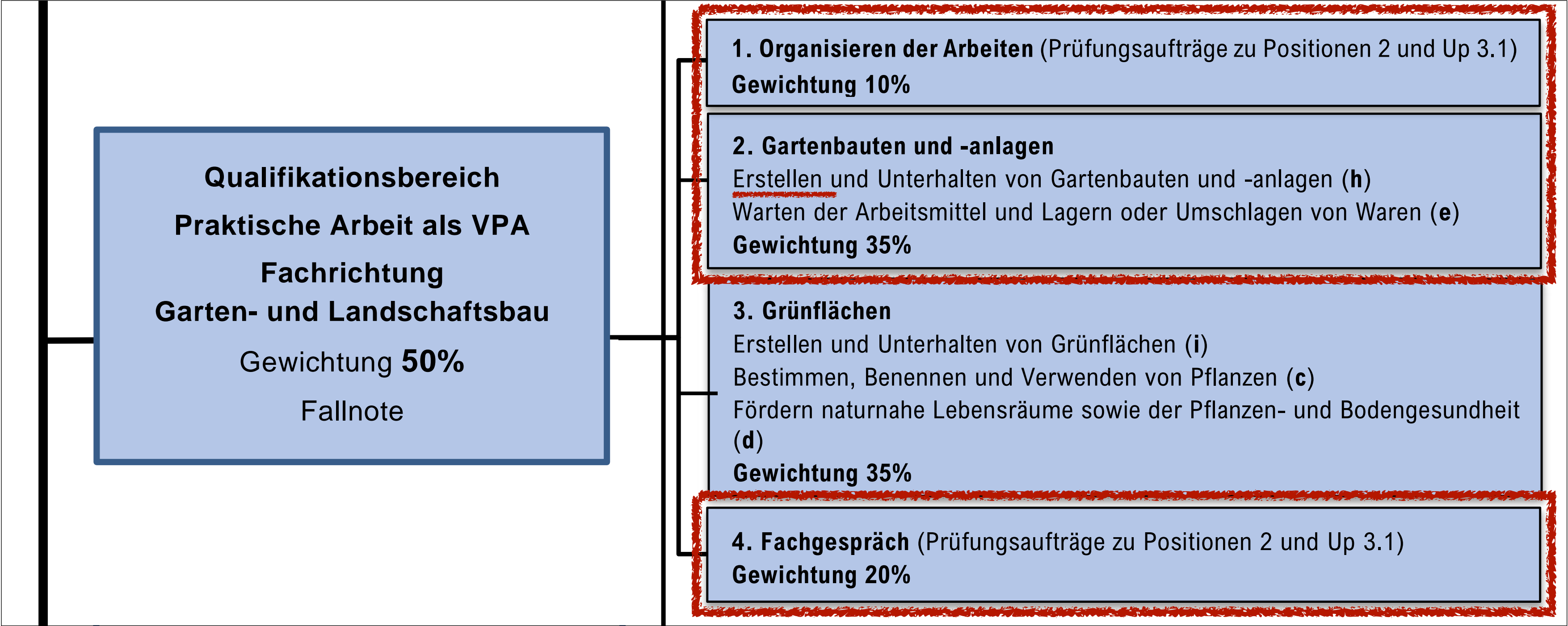

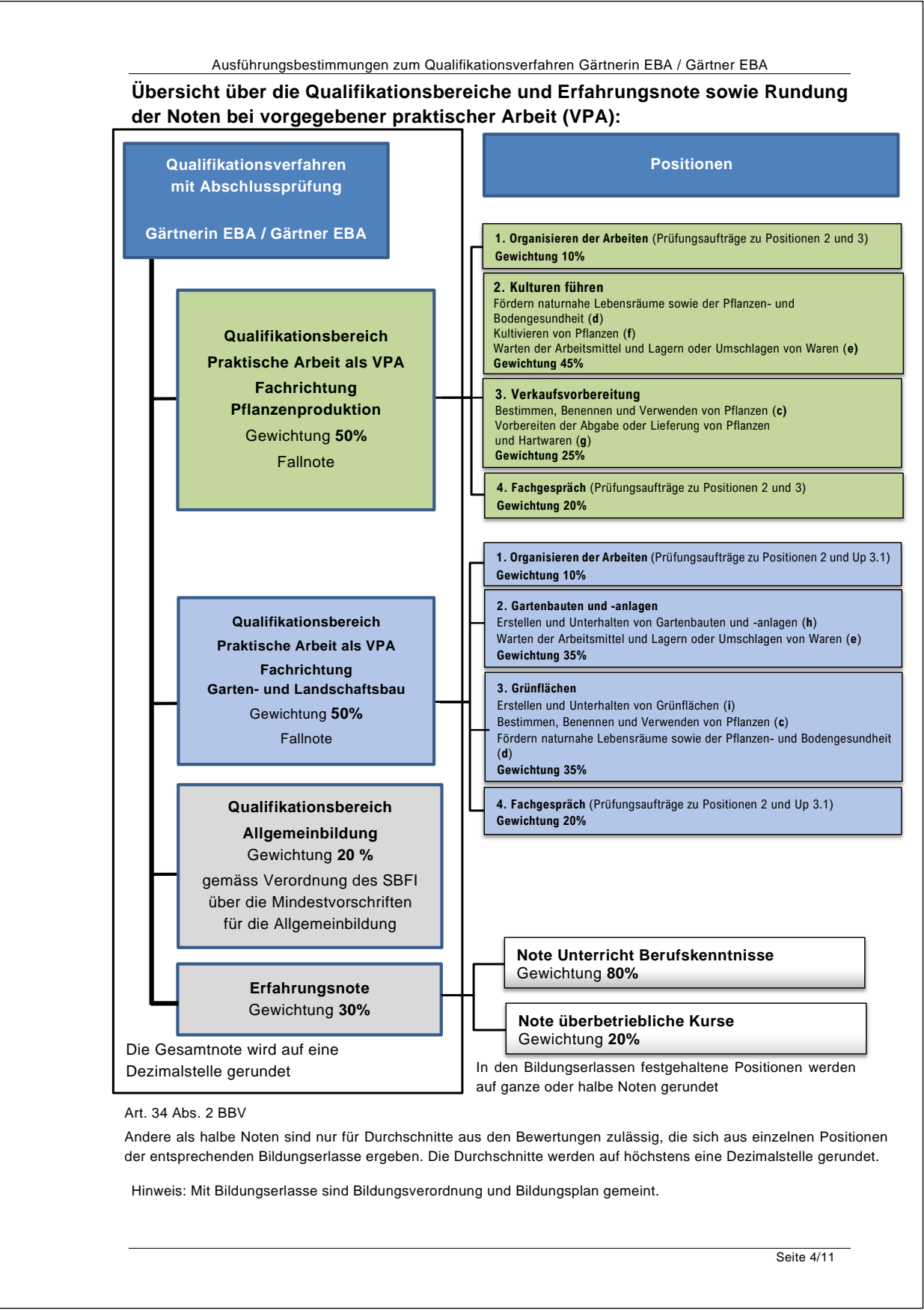
Vor Beginn des Fachgespräches bereiten sich die Experten (Absprachen: Beurteilen des Ergebnisses, Fragen/Themen für das Fachgespräch, Rollen) und der Kandidat (Verschnaufpause, Selbsteinschätzung) mindestens 15 Minuten auf das jeweilige Fachgespräch vor. Das Gespräch wird von jenem Experten geführt, der den Erarbeitungsprozess des Werkstücks mitverfolgt hat.

4.3 Hilfsmittel

Zulässig sind ausschliesslich die gemäss Prüfungsaufgebot erlaubten Hilfsmittel für die Positionen 1, 2 und 3. Das Fachgespräch findet ohne Hilfsmittel statt. Die folgenden Hilfsmittel dürfen in analoger und/oder in digitaler Form genutzt werden:

- Pflanzenwerk
- Unterlagen üK
- Formelsammlung
- Hilfsmittel zur Pflanzenbestimmung

Seite 8/11



4.2.1 Positionen

Position	Handlungskompetenzbereiche	Gewichtung in %	Dauer in Minuten
1	Organisieren der Arbeiten (b)	10	20
2	Erstellen und Unterhalten von Gartenbauten und -anlagen (h)	35	210
4	Fachgespräch	20	40

4.2.2 Unterpositionen

Position (HK-Bereich)	Unterpos.	Handlungskompetenzen	Gewichtung in %	Dauer in Minuten
(1) b Organisieren der Arbeiten	1.1	<i>Vorbereiten Auftrag zu Position 2:</i> b1 Arbeitsauftrag entgegennehmen und bei Unklarheiten mit der vorgesetzten Stelle klären. b2 Arbeiten vorbereiten und Arbeitsmittel bereitstellen.	50	10

Position (HK-Bereich)	Unterpos.	Handlungskompetenzen	Gewichtung in %	Dauer in Minuten
(2) h Erstellen und Unterhalten von Gartenbauten und -anlagen	2	<i>Werkstück grau erstellen:</i> h2 Entwässerungseinrichtungen und Leitungen erstellen und unterhalten. h3 Gartenbauten erstellen und unterhalten. h4 Ausstattungen erstellen und unterhalten.	100	210

Position (HK-Bereich)	Unterpos.	Handlungskompetenzen	Gewichtung in %	Dauer in Minuten
(4) Fachgespräch	4.1	Fachgespräch Werkstück grau (Position 2)	50	20


Handlungskompetenzen

Werkstück grau erstellen:

h2 Entwässerungseinrichtungen und Leitungen erstellen und unterhalten.

h3 Gartenbauten erstellen und unterhalten.

h4 Ausstattungen erstellen und unterhalten.



Handlungskompetenz h3: Gartenbauten erstellen und unterhalten.

Gärtnerinnen und Gärtner EBA erstellen Gartenbauten nach Vorgaben. Sie reinigen und unterhalten bestehende Gartenbauten.

Nr.	Leistungsziele Betrieb	Leistungsziele Berufsfachschule	Leistungsziele üK
h3.1	Ich übertrage Höhen im Gelände mit einfachen Hilfsmitteln. (K2)		Ich übertrage Höhen im Gelände mit einfachen Hilfsmitteln. (K2)
h3.2	Ich erstelle den Aushub und plane die Sohle für Gartenbauten gemäss Vorgabe. (K3)	Ich beschreibe den Aushub und die Planie der Sohle für Gartenbauten. (K3)	
h3.3	Ich baue die geforderten Fundationen nach Vorgabe. (K3)	Ich beschreibe unterschiedliche Fundationen für Gartenbauten. (K2)	Ich baue die geforderten Fundationen nach Vorgabe und im Team. (K3)
h3.4	Ich bearbeite verschiedene Materialien zum Bau von Gartenbauten mit geeigneten Geräten, Werkzeugen und Maschinen nach Vorgabe. (K3)	Ich unterscheide verschiedene Materialien für Gartenbauten und ordne diese dem Verwendungszweck entsprechend ein. (K2)	Ich bearbeite verschiedene Materialien zum Bau von Gartenbauten mit geeigneten Geräten, Werkzeugen und Maschinen nach Vorgabe. (K3)
h3.5	Ich baue Einfassungen mit geeigneten Geräten, Werkzeugen und Maschinen nach Vorgabe. (K3)	Ich beschreibe die Bauweise von Einfassungen. (K2)	Ich baue Einfassungen mit geeigneten Geräten, Werkzeugen und Maschinen nach Vorgabe. (K3)
h3.6	Ich baue Beläge mit geeigneten Geräten, Werkzeugen und Maschinen nach Vorgabe. (K3)	Ich beschreibe die Bauweise von Belägen. (K2)	Ich baue Beläge mit geeigneten Geräten, Werkzeugen und Maschinen nach Vorgabe. (K3)
h3.7	Ich reinige und unterhalte Gartenbauten nach Vorgaben. (K3)	Ich beschreibe den Unterhaltsanspruch und verschiedene Reinigungsmöglichkeiten diverser Gartenbauten. (K2)	
h3.8	Ich achte beim Bau und Unterhalt von Gartenbauten auf die Einhaltung der Vorschriften zum Gesundheitsschutz, zur Arbeitssicherheit, zum Schutz von Drittpersonen und Objekten und ergreife die entsprechenden Schutzmassnahmen. (K4)		Ich achte beim Bau und Unterhalt von Gartenbauten auf die Einhaltung der Vorschriften zum Gesundheitsschutz, zur Arbeitssicherheit, zum Schutz von Drittpersonen und Objekten und ergreife die entsprechenden Schutzmassnahmen. (K4)

QV | VPA Werkstück grau [Pos. 2]

Das Wichtigste - was ist gefordert?

- Dauer: **220 Minuten** (3 Stunden 40 Minuten)
- Bettungsschicht und Reinplanie
Bettungsschicht (zB Splitt) einbauen
- Betonpflastersteine und/oder Betonplatten verlegen
verschiedene Platten und Betonsteine gemäss Plan verlegen
- Versetzen von Stellriemen oder Bundsteinen (Granit) in Beton
(Werkbeton)
- Versetzen eines Entwässerungselementes
- Schnittarbeiten
Anpassungsschnitte
- Persönliche Arbeitssicherheit (PSA)

QV | VPA Werkstück grau [Pos. 2]

Wo liegen die Schwierigkeiten?

- Plan richtig lesen und verstehen!
- Mit was, wie und wo beginnen!
- Schnurgerüst, Absteck-Eisen: wo, wie, wieviel, etc.?
- richtige Abziehtechnik
- Persönliche Arbeitssicherheit (zB Brille, Handschuhe)
- Zeitfaktor (Prüfungsstress!)
- Einsatz von Beton

QV | VPA Werkstück grau [Pos. 2]

Sie bekommen an der Prüfung ...

- **Plan Grundriss** (massstäblich)
Plan Schnitt/Schnittansicht
(je nach Aufgabe)
- Der **Experte erläutert Ihnen den Plan**
und liefert Ihnen ergänzende Angaben!

QV Gärtner*in Fachrichtung Garten- und Landschaftsbau
QV BiVo 2024

QV Gärtner*in G+L EBA [BiVo 24] - Muster-Plan QV EBA ab 2026
VPA Werkstück 'Grau' - Pos. 1.1 und Pos. 2 (Plan Serie 0)

Grundriss M 1:20

Schnitt A - A' M 1:20

Erläuterungen

AUFGABENSTELLUNG

- Bauen Sie die Belags-Fläche gemäss dem Plan.
- Die Ausgangshöhe wird vom Experten definiert.
- Dauer: 220 Minuten (3 Stunden 40 Minuten)

HINWEISE

- Bei allen Arbeiten muss die persönliche Arbeitssicherheit PSA eingehalten werden!
- Für das Betonieren des Stelliemens stehen Ihnen Fertigbeton ab Werk (CEM II 200/0-16)/Beton-Ersatz (üK-Beton) zentral zur Verfügung.
- Alle Belagsflächen müssen auf einer Bettungsschicht aus Splitt 4/8 verlegt werden.
- Die Fundationsschicht ist bereits erstellt und verdichtet.

in Bettungsschicht (Splitt 4/8) gelegt
in Beton CEM II 200/0-16/Beton-Ersatz (üK-Beton) versetzt

Kandidaten-Nr.: _____ Arbeitsplatz-Nr.: _____

Experte 1: _____

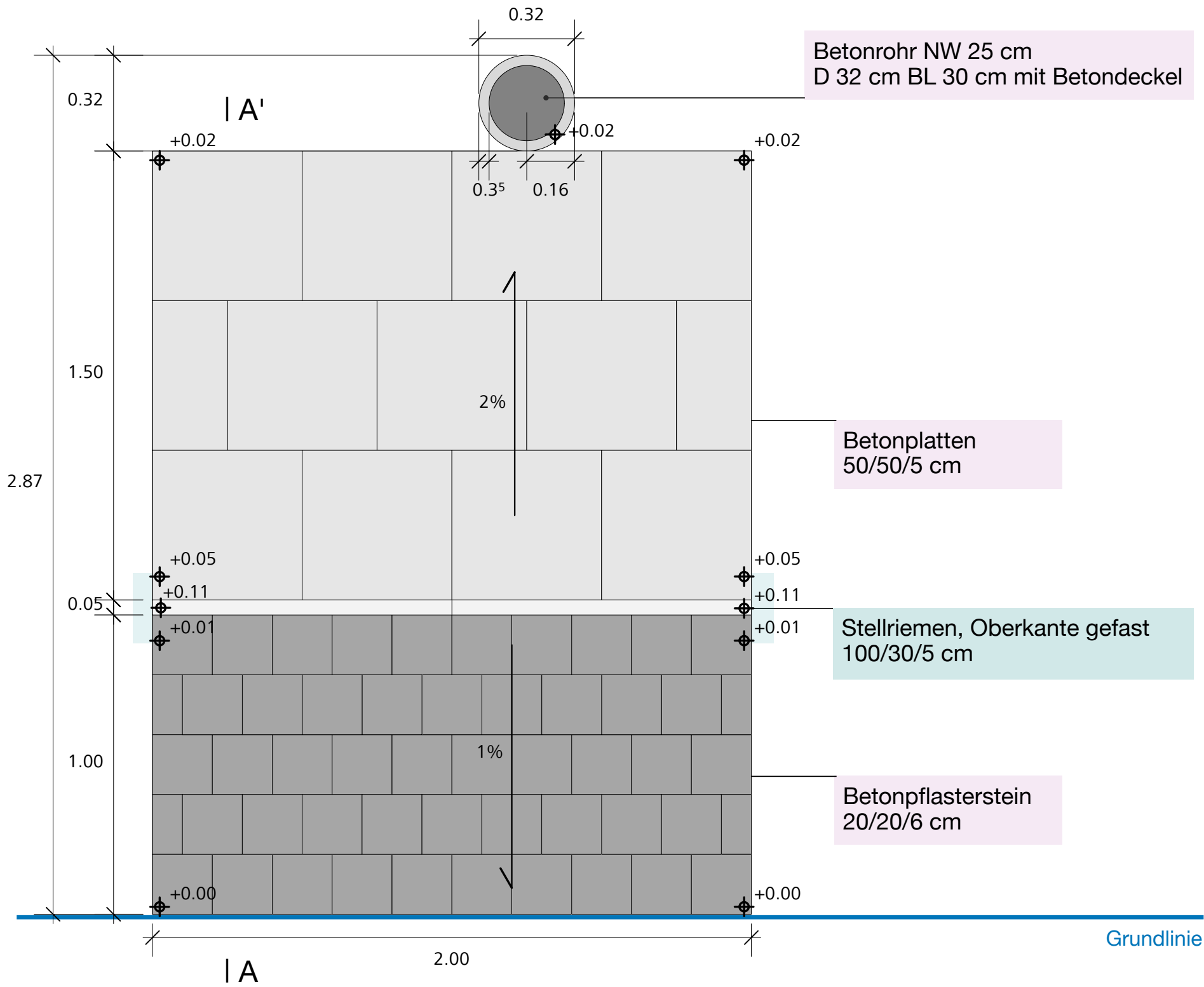
Experte 2: _____

Prüfungs-Datum: _____

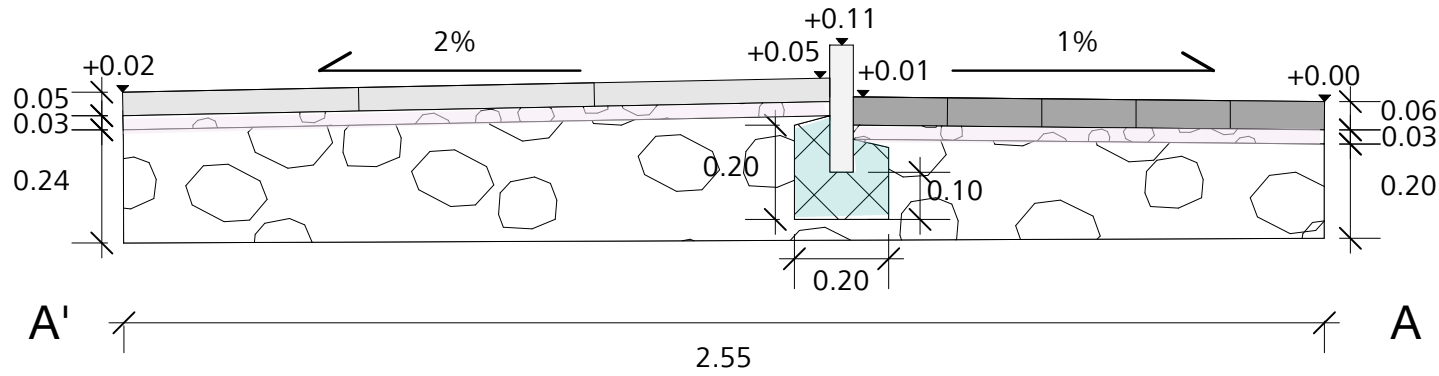
QV Gärtner*in G+L EBA [BiVo 24] - Muster-Plan QV EBA ab 2026

VPA Werkstück 'Grau' - Pos. 1.1 und Pos. 2 (Plan Serie 0)

Grundriss M 1:20



Schnitt A - A' M 1:20



Erläuterungen

AUFGABENSTELLUNG

- Bauen Sie die Belags-Fläche gemäss dem Plan.
- Die Ausgangshöhe wird vom Experten definiert.
- Dauer: 220 Minuten (3 Stunden 40 Minuten)

HINWEISE

- Bei allen Arbeiten muss die persönliche Arbeitssicherheit PSA eingehalten werden!
- Für das Betonieren des Stellriemens stehen Ihnen Fertigbeton ab Werk (CEM II 200/0-16)/Beton-Ersatz (üK-Beton) zentral zur Verfügung.
- Alle Belagsflächen müssen auf einer Bettungsschicht aus Splitt 4/8 verlegt werden.
- Die Foundationsschicht ist bereits erstellt und verdichtet.

- in Bettungsschicht (Splitt 4/8) gelegt
- in Beton CEM II 200/0-16/Beton-Ersatz (üK-Beton) versetzt

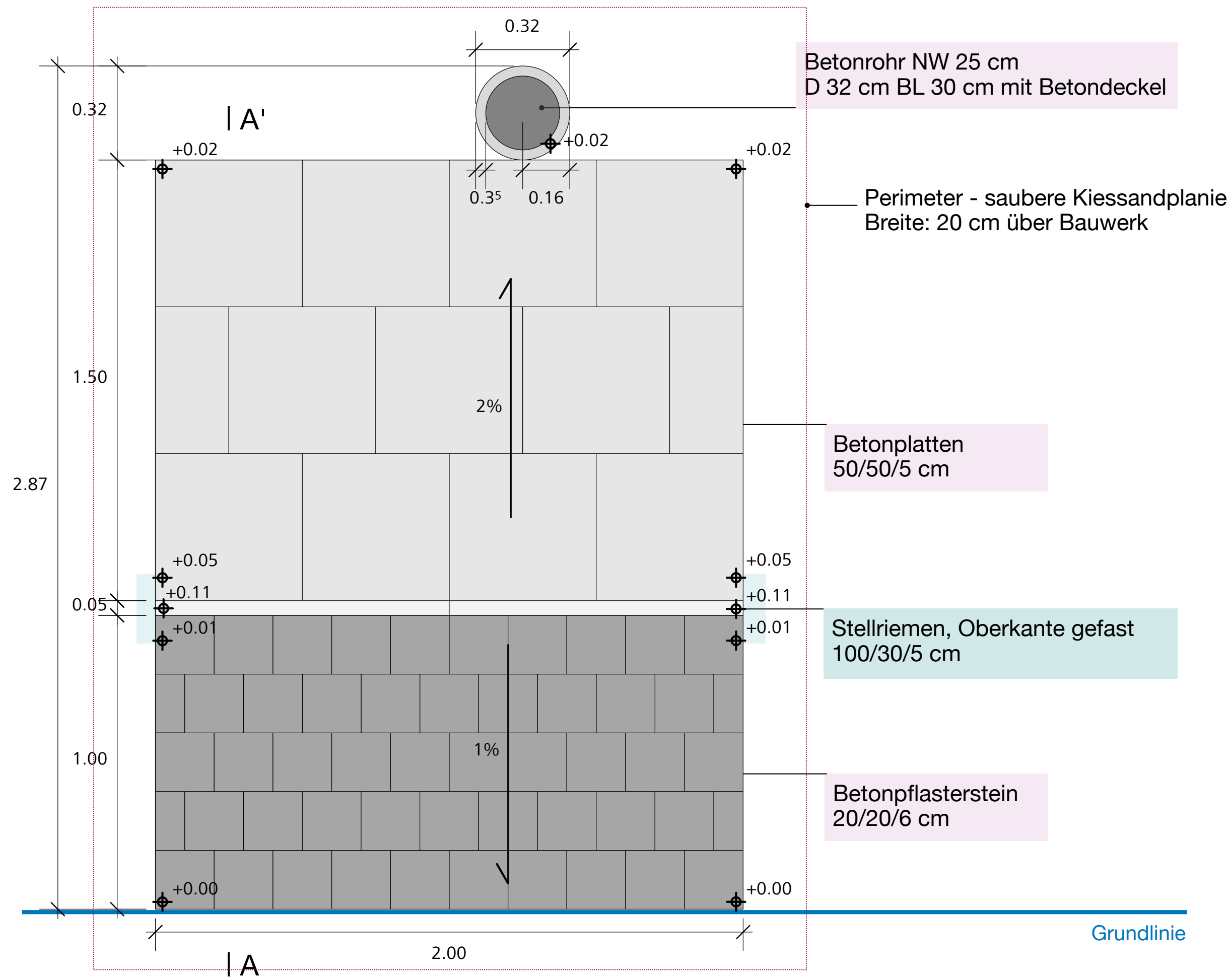
Kandidaten-Nr.: _____ Arbeitsplatz-Nr.: _____

Experte 1: _____

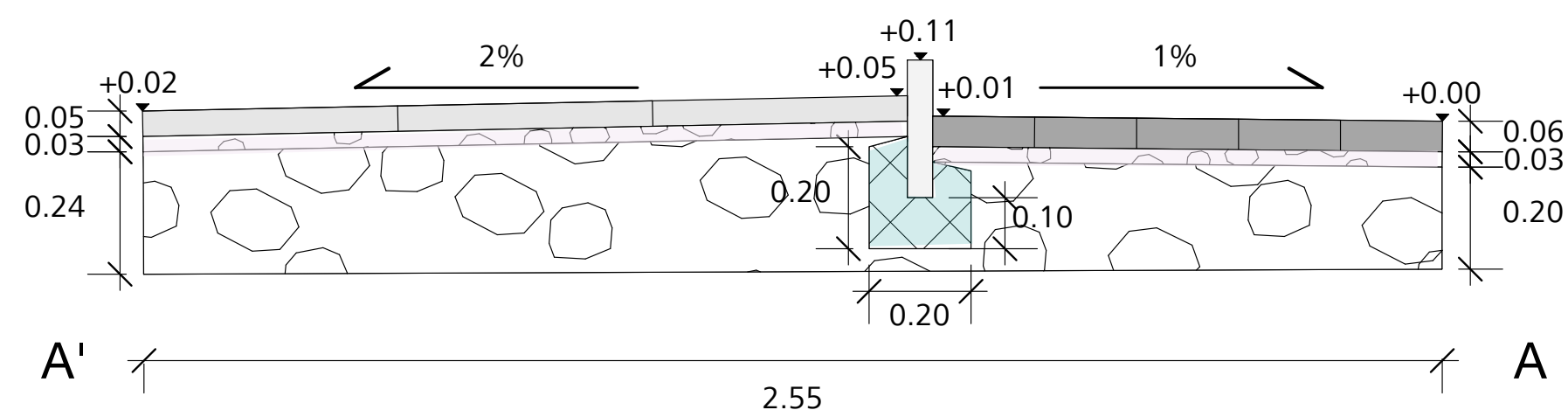
Experte 2: _____

Prüfungs-Datum: _____


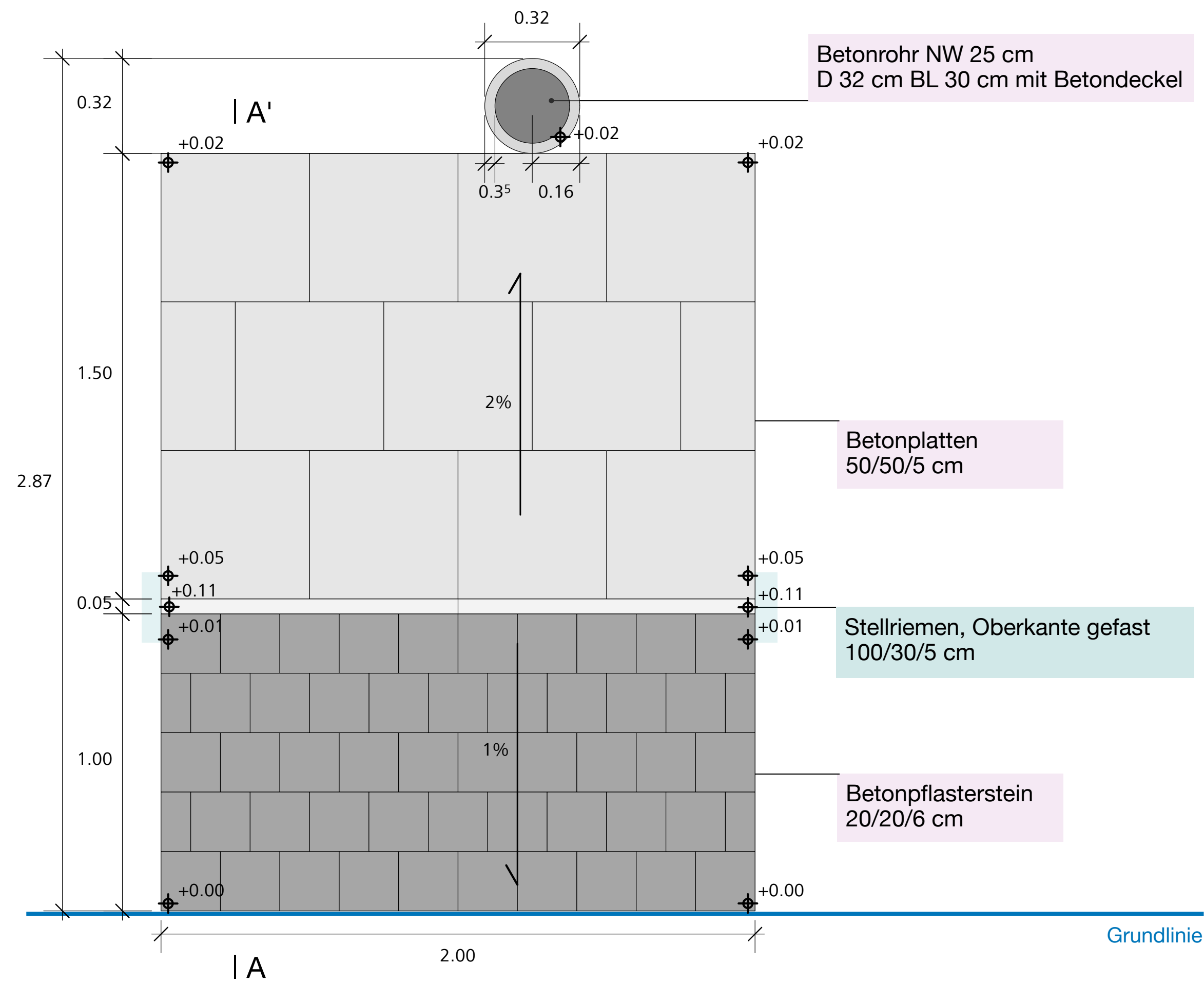
Grundriss M 1:20



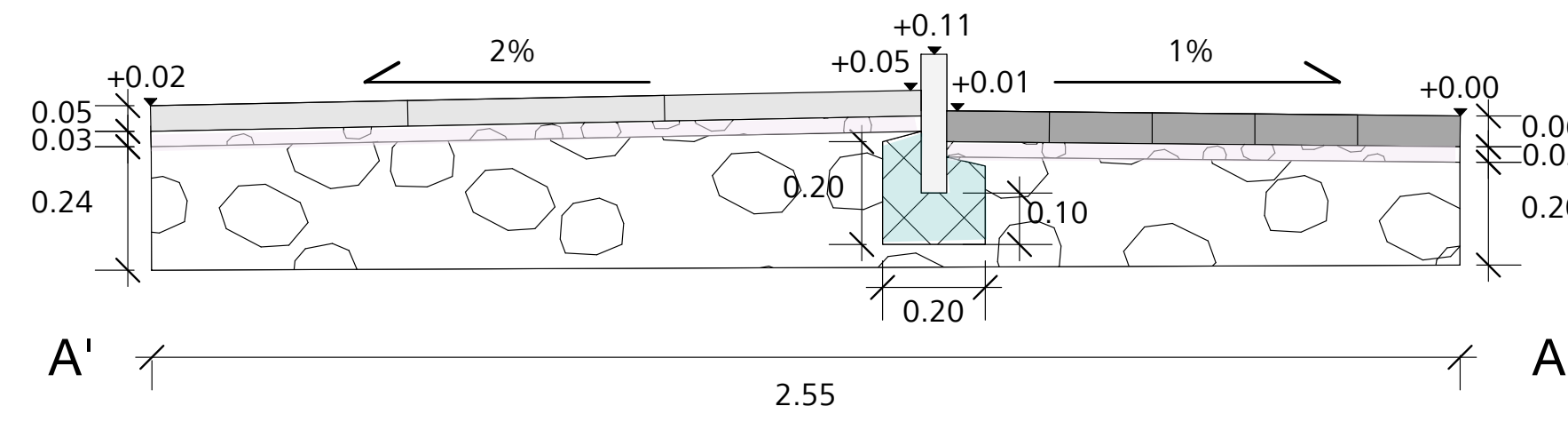
Schnitt A - A' M 1:20



Grundriss M 1:20



Schnitt A - A' M 1:20












Information | QV 2026

VPA Pos. 3.1 | Werkstück grün

VPA


Qualifikationsverfahren QV | VPA

Werkstück grau [Pos. 1.1]+[Pos. 2]+[Pos. 4.1] Total: 240 Min.



Werkstück grün [Pos. 1.2]+[Pos. 3]+[Pos. 4.2] Total: 240 Min.

Werkstück grün (180 Min.) [Pos. 1.2]+[Pos. 3.1]+[Pos. 4.2] + Pflege und Unterhalt Grünflächen (60 Min.) [Pos. 3.2]



Qualifikationsverfahren QV | VPA

Werkstück grün [Pos. 1.2]+[Pos. 3]+[Pos. 4.2] Total: 240 Min.

Werkstück grün (180 Min.) [Pos. 1.2]+[Pos. 3.1]+[Pos. 4.2] + **Pflege und Unterhalt Grünflächen (60 Min.) [Pos. 3.2]**

Pos. 1.2

Organisieren der Arbeit
Vorbereiten Auftrag
10 Minuten

Pos. 3.1

Werkstück grün erstellen
150 Minuten

Pause mind. 15 Min.

Pos. 4.2

Fachgespräch zu Werkstück grün
20 Minuten

Pause

Pos. 3.2

Pflege und Unterhalt Grünfläche
60 Minuten

Überprüfung **Pflanzenkompetenz**

Überprüfung **Pflanzenkompetenz**

Mai/Juni

Tag 1

Werkstück grau

FG

220 Minuten
resp. 3 Std. 40 Min.

20 Min.

Erstellen von Belagsflächen,
Einfassungen und Entwässerungen

Mai/Juni

Tag 2

Pflege

Werkstück grün

FG

60 Minuten

160 Minuten
resp. 2 Std. 40 Min.

20 Min.

Pflege und Unterhalt von
Grünflächen

Überprüfung **Pflanzenkompetenz**

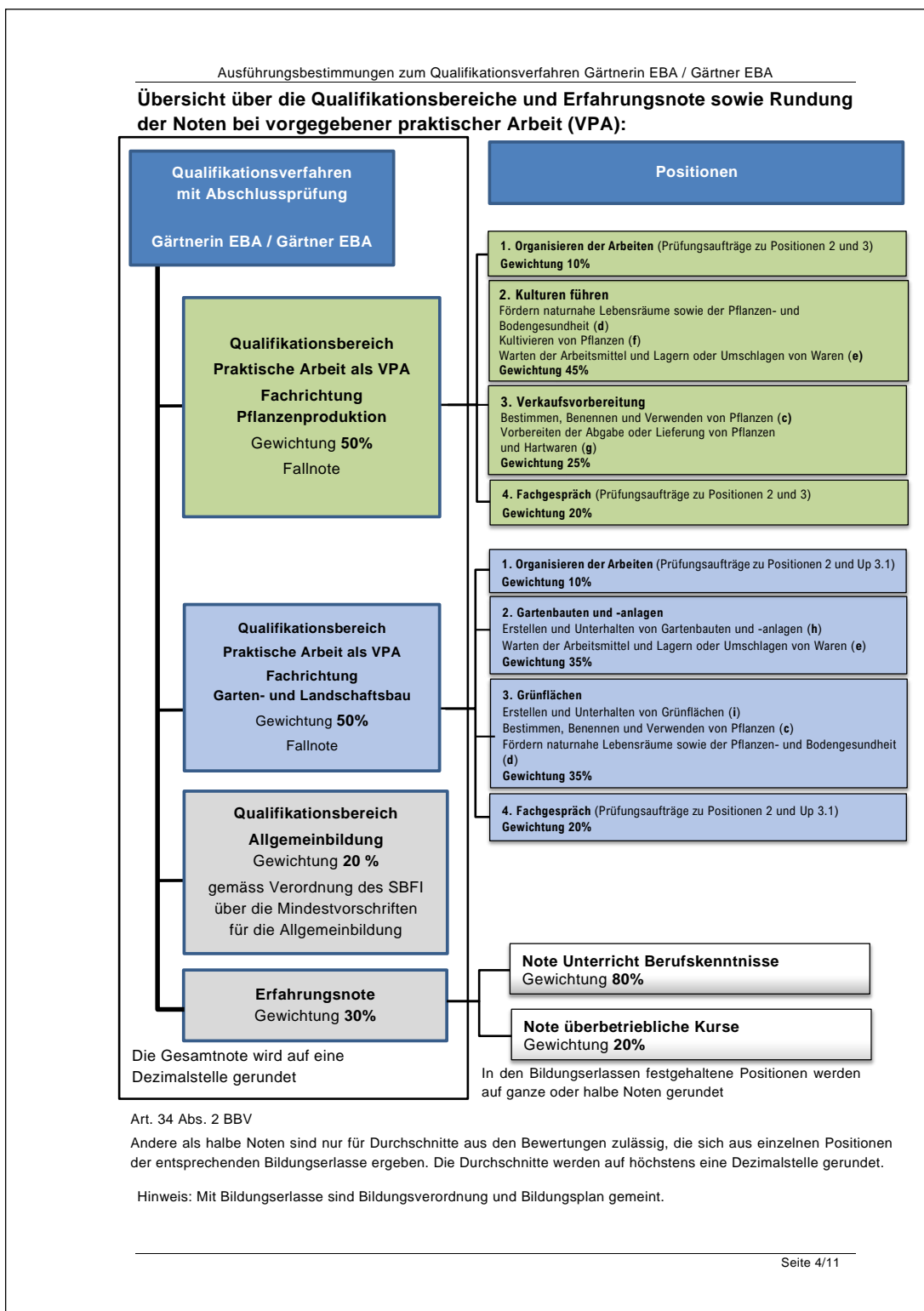
Erstellen von Grünflächen

Überprüfung **Pflanzenkompetenz**

QV | VPA Werkstück grün

Auszug aus den Ausführungsbestimmungen VPA Pos. 3.1

- Kapitel 4.2 | VPA Pos 3.1 VPA Werkstück grün [Seiten 4, 7 und 8]



Ausführungsbestimmungen zum Qualifikationsverfahren Gärtnerin EBA / Gärtner EBA

4.2 VPA Fachrichtung Garten- und Landschaftsbau

4.2.1 Positionen

Die VPA dauert **8 Stunden** und wird zentral durchgeführt. Die Arbeiten finden im Zeitraum Mai/Juni statt. Geprüft werden folgende Handlungskompetenzbereiche mit den nachstehenden Gewichtungen.

Position	Handlungskompetenzbereiche	Gewichtung in %	Dauer in Minuten
1	Organisieren der Arbeiten (b)	10	20
2	Erstellen und Unterhalten von Gartenbauten und -anlagen (h) Warten der Arbeitsmittel und Lagern oder Umschlagen von Waren (e)	35	210
3	Bestimmen, Benennen und Verwenden von Pflanzen (c) Fördern naturnahe Lebensräume sowie der Pflanzen- und Bodengesundheit (d)	35	210
4	Fachgespräch	20	40

Die Bewertungskriterien sind im Prüfungsprotokoll definiert. Die Bewertung der Kriterien erfolgt in Noten oder Punkten. Erfolgt sie in Punkten, ist das Punktetotal in eine Note pro Position umzurechnen (ganze oder halbe Note)³.

4.2.2 Unterpositionen nach Positionen

Position 1 – Organisieren der Arbeiten

Position (HK-Bereich)	Unterpositionen	Handlungskompetenzen	Gewichtung in %	Dauer in Minuten
b. Organisieren der Arbeiten	1.1	Vorbereiten Auftrag zu Position 2	50	10
		b1 Arbeitsauftrag entgegennehmen und bei Unklarheiten mit der vorgesetzten Stelle klären. b2 Arbeiten vorbereiten und Arbeitsmittel bereitstellen.		
	1.2	Vorbereiten Auftrag zu Position 3	50	10
		b1 Arbeitsauftrag entgegennehmen und bei Unklarheiten mit der vorgesetzten Stelle klären. b2 Arbeiten vorbereiten und Arbeitsmittel bereitstellen.		

Position 2 – Werkstück grau

Handlungskompetenzbereiche	Unterposition	Handlungskompetenzen	Gewichtung in %	Dauer in Minuten
h. Erstellen und Unterhalten von Gartenbauten und -anlagen	2	Werkstück erstellen (Werkstück grau)	100	210
		h2 Entwässerungseinrichtungen und Leitungen erstellen und unterhalten. h3 Gartenbauten erstellen und unterhalten. h4 Ausstattungen erstellen und unterhalten. e3 Material, Werk- und Hilfsmittel sortieren und verwerten oder entsorgen.		

³ Für die Umrechnungsformel von Punkten in eine Note siehe «Handbuch für Prüfungsexpertinnen und Prüfungsexperten in Qualifikationsverfahren der beruflichen Grundbildung. Hinweise und Instrumente für die Praxis»

Seite 7/11

Ausführungsbestimmungen zum Qualifikationsverfahren Gärtnerin EBA / Gärtner EBA

Position 3 – Bereich grün

Handlungskompetenzbereiche	Unterpositionen	Handlungskompetenzen	Gewichtung in %	Dauer in Minuten
i. Erstellen und Unterhalten von Grünflächen	3.1	Erstellen von Grünflächen (Werkstück grün)	65	150
		c1 Pflanzen bestimmen und benennen. c2 Pflanzflächen vorbereiten und Pflanzen setzen. i1 Pflanz-, Rasen-, Wiesen- und weitere Saattrflächen vorbereiten und begrünen.		
c. Bestimmen, Benennen und Verwenden von Pflanzen	3.2	Pflege/Unterhalt bestehender Grünflächen	35	60
		i2 Begrünungen unterhalten. c1 Pflanzen bestimmen und benennen. d1 Naturnahe Lebensräume fördern. d2 Pflanzengesundheit fördern. d4 Böden nachhaltig bearbeiten, pflegen und schützen. d5 Organisches Material in den Kreislauf zurückführen.		

Position 4 – Fachgespräch zu den Prüfungsaufträgen der Position 2 und Unterposition 3.1

Position	Unterpositionen	Handlungskompetenzen	Gewichtung in %	Dauer in Minuten
Fachgespräch Garten- und Landschaftsbau	4.1	Fachgespräch Werkstück grau zu Position 2	50	20
	4.2	Fachgespräch Werkstück grün zu Unterposition 3.1	50	20

Das Fachgespräch ist in 2 Unterpositionen aufgeteilt. Die Unterposition 4.1 umfasst die Prüfungsposition 2 (HKB h und e). Die Unterposition 4.2 die Unterposition 3.1 (HKB c, d und i).

Das Fachgespräch bezieht sich auf das jeweilige Werkstück (Ausführung und Ergebnis) der entsprechenden Position. Es findet im Rahmen der VPA vor Ort am Werkstück statt.

Das Fachgespräch dient dazu, ausgeführte Handlungen zu reflektieren und zu begründen und die Gedankengänge/Entscheide der/des Kandidatin/Kandidaten nachvollziehbar und erkennbar zu machen. Es dient nicht der Überprüfung von isolierten Fachkenntnissen ohne Bezug zum Werkstück.

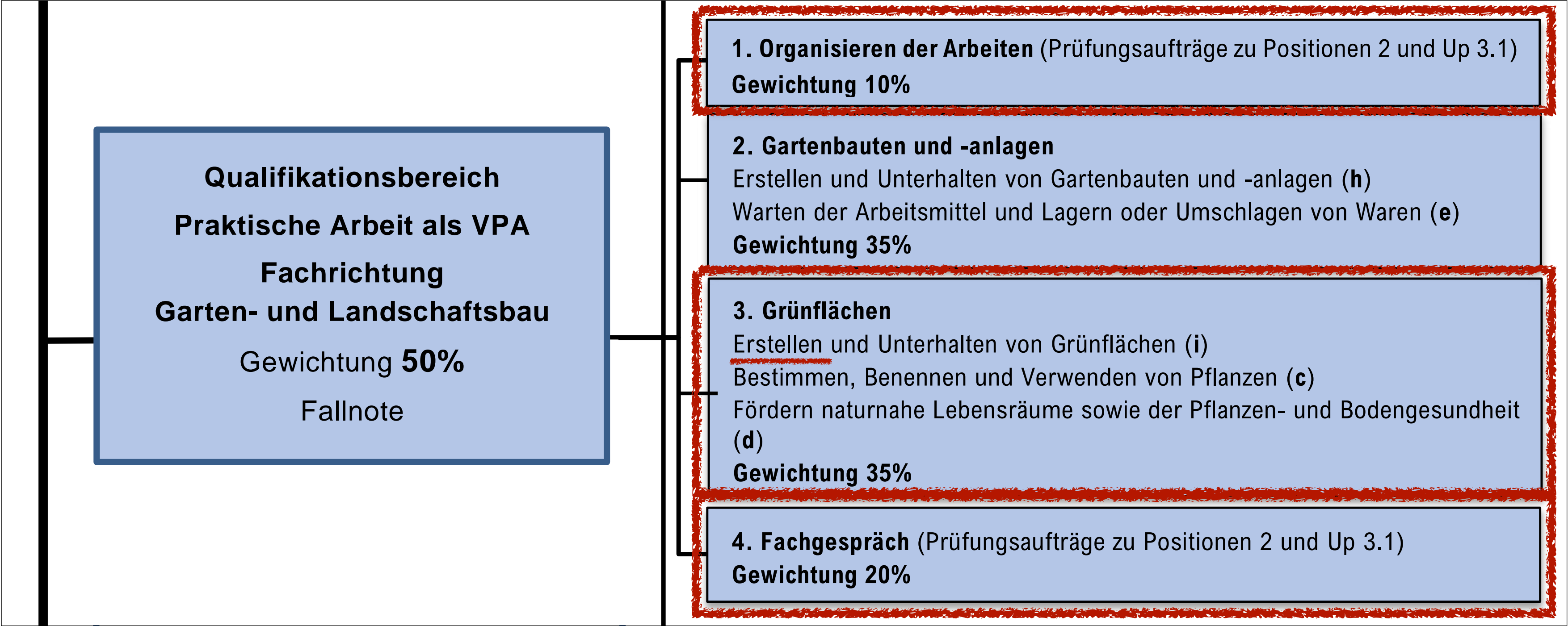

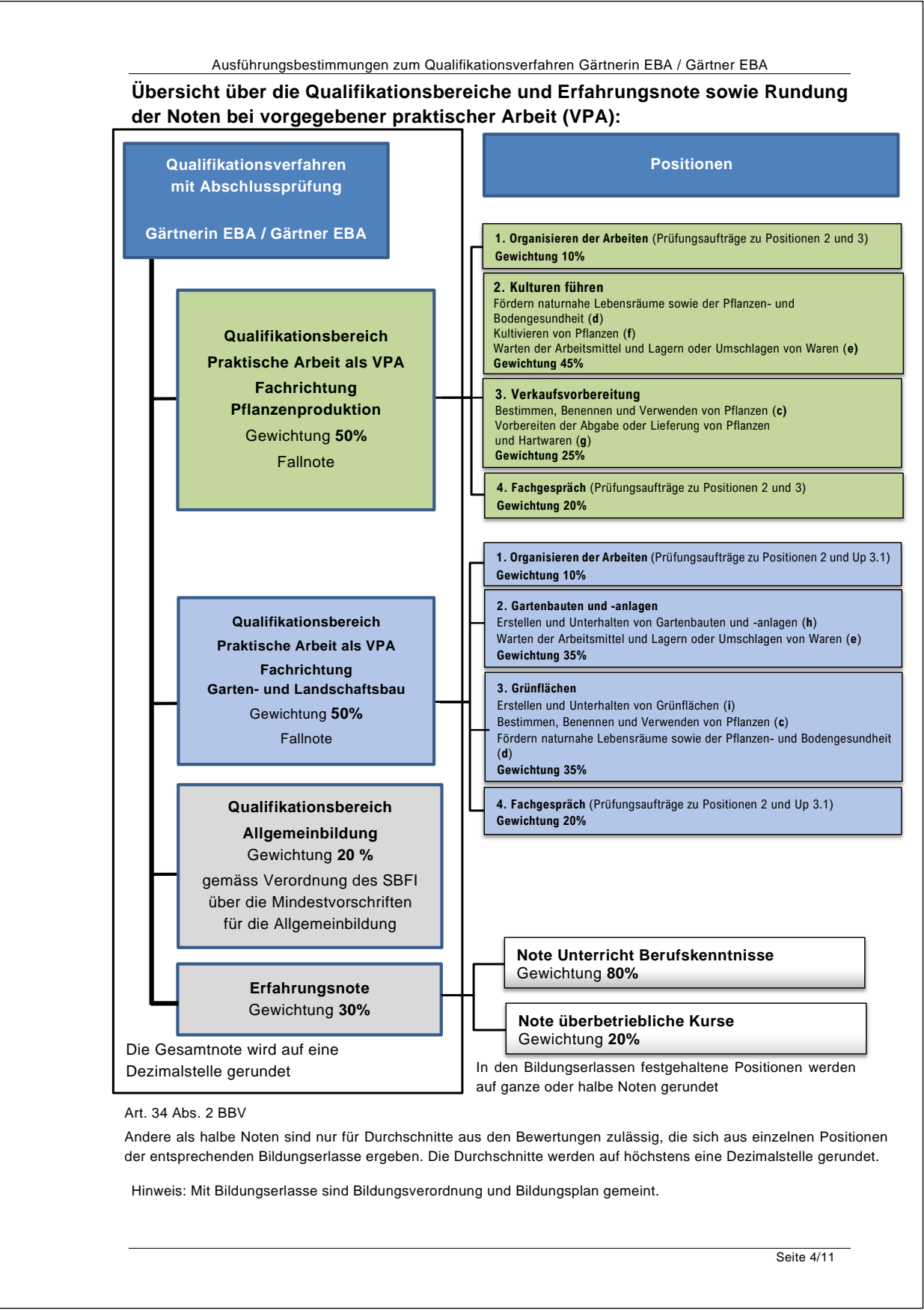
Vor Beginn des Fachgespräches bereiten sich die Experten (Absprachen: Beurteilen des Ergebnisses, Fragen/Themen für das Fachgespräch, Rollen) und der Kandidat (Verschnaufpause, Selbsteinschätzung) mindestens 15 Minuten auf das jeweilige Fachgespräch vor. Das Gespräch wird von jenem Experten geführt, der den Erarbeitungsprozess des Werkstücks mitverfolgt hat.

4.3 Hilfsmittel

Zulässig sind ausschliesslich die gemäss Prüfungsaufgebot erlaubten Hilfsmittel für die Positionen 1, 2 und 3. Das Fachgespräch findet ohne Hilfsmittel statt. Die folgenden Hilfsmittel dürfen in analoger und/oder in digitaler Form genutzt werden:

- Pflanzenwerk
- Unterlagen üK
- Formelsammlung
- Hilfsmittel zur Pflanzenbestimmung

Seite 8/11



4.2.1 Positionen

Position	Handlungskompetenzbereiche	Gewichtung in %	Dauer in Minuten
1	Organisieren der Arbeiten (b)	10	20
3	Erstellen und Unterhalten von Grünflächen (i) Bestimmen, Benennen und Verwenden von Pflanzen (c) Fördern naturnahe Lebensräume sowie der Pflanzen- und Bodengesundheit (d)	35	210
4	Fachgespräch	20	40

4.2.2 Unterpositionen

Position	Unterpos.	Handlungskompetenzen	Gewichtung in %	Dauer in Minuten
(1) b Organisieren der Arbeiten	1.1	<i>Vorbereiten Auftrag zu Position 3:</i> b1 Arbeitsauftrag entgegennehmen und bei Unklarheiten mit der vorgesetzten Stelle klären. b2 Arbeiten vorbereiten und Arbeitsmittel bereitstellen.	50	10


Position	Unterpos.	Handlungskompetenzen	Gewichtung in %	Dauer in Minuten
(3) i : Erstellen u. Unterhalt. von Grünflächen c : Bestimmen, benenn., verwenden v. Pflanzen	3.1	<i>Werkstück grün erstellen:</i> c1 Pflanzen bestimmen und benennen. c2 Pflanzflächen vorbereiten und Pflanzen setzen. i1 Pflanz-, Rasen-, Wiesen- und weitere Saatflächen vorbereiten und begrünen.	65	150

Position	Unterpos.	Handlungskompetenzen	Gewichtung in %	Dauer in Minuten
(4) Fachgespräch	4.2	Fachgespräch Werkstück grün (Unterposition 3.1)	50	20

Handlungskompetenzen

Werkstück grün erstellen:

- c1 Pflanzen bestimmen und benennen.
- c2 Pflanzflächen vorbereiten und Pflanzen setzen.
- i1 Pflanz-, Rasen-, Wiesen- und weitere Saatflächen vorbereiten und begrünen.



Handlungskompetenz c2: Pflanzflächen vorbereiten und Pflanzen setzen.

Gärtnerinnen und Gärtner EBA bereiten den Boden nach Anweisung für Bepflanzungen vor. Sie setzen Pflanzen im Team und unter Anleitung vor Ort. Sie pflegen die Bepflanzungen bis zur Übergabe an den Kunden.

Nr.	Leistungsziele Betrieb	Leistungsziele Berufsfachschule	Leistungsziele üK
c2.1	Ich verwende geeignete Substrate für verschiedene Bepflanzungen. (K3)	Ich erläutere den Aufbau für die Gefässfüllung, inkl. Substrate und Bewässerungsmöglichkeiten. (K2)	Ich baue Substrate für verschiedene Bepflanzungen ein. (K3)
c2.2	Ich lockere den Boden maschinell oder manuell und rüste mich mit der nötigen PSA aus. (K3)	Ich beschreibe die verschiedenen Geräte und Maschinen zur Bodenbearbeitung und nenne die nötige PSA. (K2)	Ich lockere den Boden maschinell und manuell und trage die nötige PSA. (K3)
c2.3	Ich plane den Boden nach betrieblichen Vorgaben. (K3)	Ich beschreibe die notwendigen Arbeitsschritte der Bodenvorbereitung für die Bepflanzungen. (K2)	Ich plane den Boden nach Vorgaben. (K3)
c2.4	Ich bereite Pflanzen für die Pflanzung vor, pflanze sie nach Pflanzplan und befestige sie bei Bedarf. (K3)	Ich beschreibe den Ablauf der Pflanzung, die verschiedenen Befestigungsarten und Schutzvorrichtungen. (K2)	Ich bereite Pflanzen für die Pflanzung vor, pflanze sie nach Pflanzplan und befestige sie bei Bedarf. (K3)
c2.5		Ich beschreibe die Qualitätsmerkmale der verschiedenen Pflanzen und die entsprechenden Pflanzzeitpunkte. (K2)	
c2.6	Ich nutze bei Pflanzarbeiten Hilfsmittel zur Reduktion der körperlichen Belastung und achte auf eine ergonomische Körperhaltung. (K3)	Ich beschreibe Hilfsmittel zum Schutz der Gesundheit und zur Reduktion der körperlichen Belastung bei Pflanzarbeiten. (K2)	Ich nutze bei Pflanzarbeiten Hilfsmittel zur Reduktion der körperlichen Belastung und achte auf eine ergonomische Körperhaltung. (K3)
c2.7	Ich pflege die erstellten Grünflächen bis zur Übergabe an den Kunden. (K2)	Ich beschreibe die Arbeiten der Erstellungspflege. (K2)	

QV | VPA Werkstück grün

Das Wichtigste - was ist gefordert?

- Dauer: **160 Minuten** (2 Stunden 40 Minuten)
- **Pflanzenarbeiten**
Oberboden lockern, Grobplanie, Reinplanie, Düngung,
Gehölze pflanzen/befestigen, Stauden pflanzen
Abschlussarbeiten
- **Rasenansaat**
Oberboden lockern, Grobplanie, Reinplanie, Düngung,
Saatgut ausbringen/einarbeiten, Randbereich,
Abschlussarbeiten
- **Pflanzenkompetenz**
Pflanzen bestimmen und benennen, inkl. Pflanzenwissen

QV | VPA Werkstück grün

Wo liegen die Schwierigkeiten?

- Plan richtig lesen und verstehen!
- Mit was, wie und wo beginnen!
- Richtiges Ausstecken und ausmessen.
- Reihenfolge: was zuerst, welche Pflanzen nachher ...
- richtige Pflanzenwahl
- **Bestimmen und Benennen von Pflanzen im Prüfungssperimeter:
keine Zeitberücksichtigung für das Bestimmen**
- **Pflanzennennungen: botanische und deutsche Namen**
- Arbeitsablauf: zB nicht wieder in bepflanzten Bereichen stehen ...
- Zeitfaktor (Prüfungsstress!)
- Nebenarbeiten wie zB Giessrand, Rasenrille

QV | VPA Werkstück grau [Pos. 2]

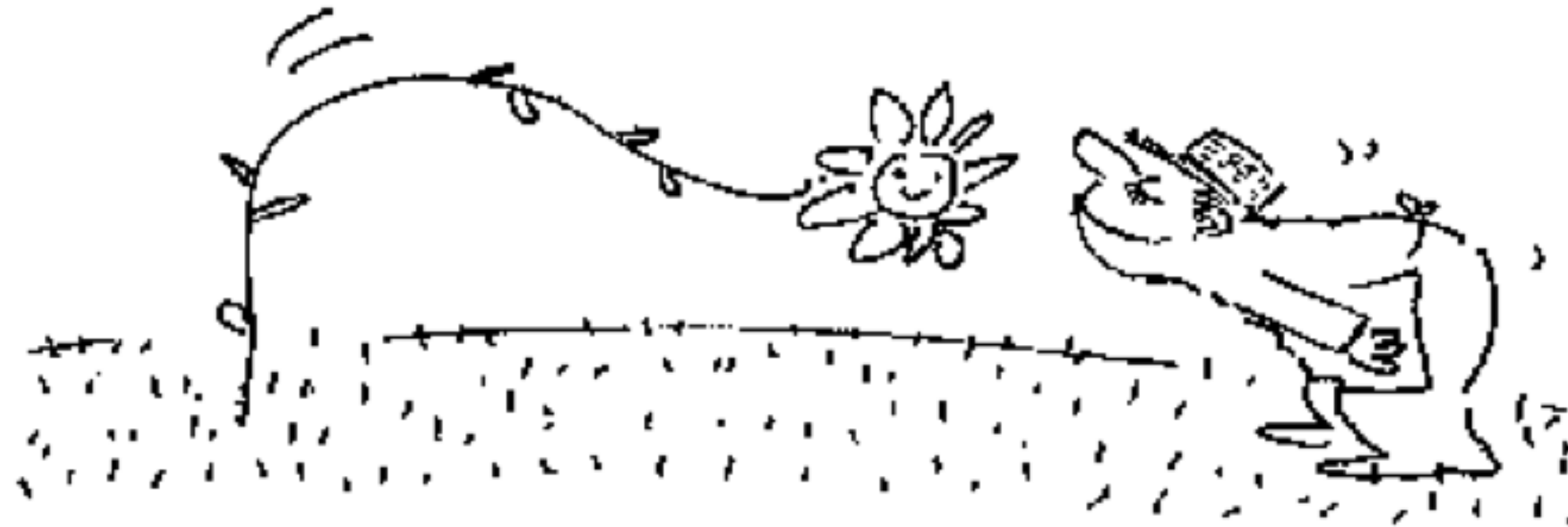
Pflanzenkompetenz

- Bestimmen und Benennen von Pflanzen:
keine Zeitberücksichtigung für das Bestimmen
- Pflanzennennungen: **botanische und deutsche Namen**
- Die Aufgabenstellungen zum Werkstück grün werden so gestaltet sein, dass Kandidat*innen ihr Pflanzenwissen und ihre Pflanzenkompetenz benötigen, um die Pläne resp. das geforderte Werkstück umzusetzen.
- Fachgerechte und richtige Auswahl der Pflanzen
- In den **mündlichen Fachgesprächen** erfolgt eine **Überprüfung**, **Vertiefung** und **Verifizierung** der **Pflanzenkompetenz**.

QV | VPA Werkstück grün

Pflanzenkenntniss-Prüfung QV EBA

- Wir überprüfen anhand dieser Position Ihr Pflanzenwissen!
- Sie erhalten einen Pflanzplan und finden vor Ort ein grosses Pflanzensortiment. Aus diesem müssen Sie die richtigen Pflanzen finden!



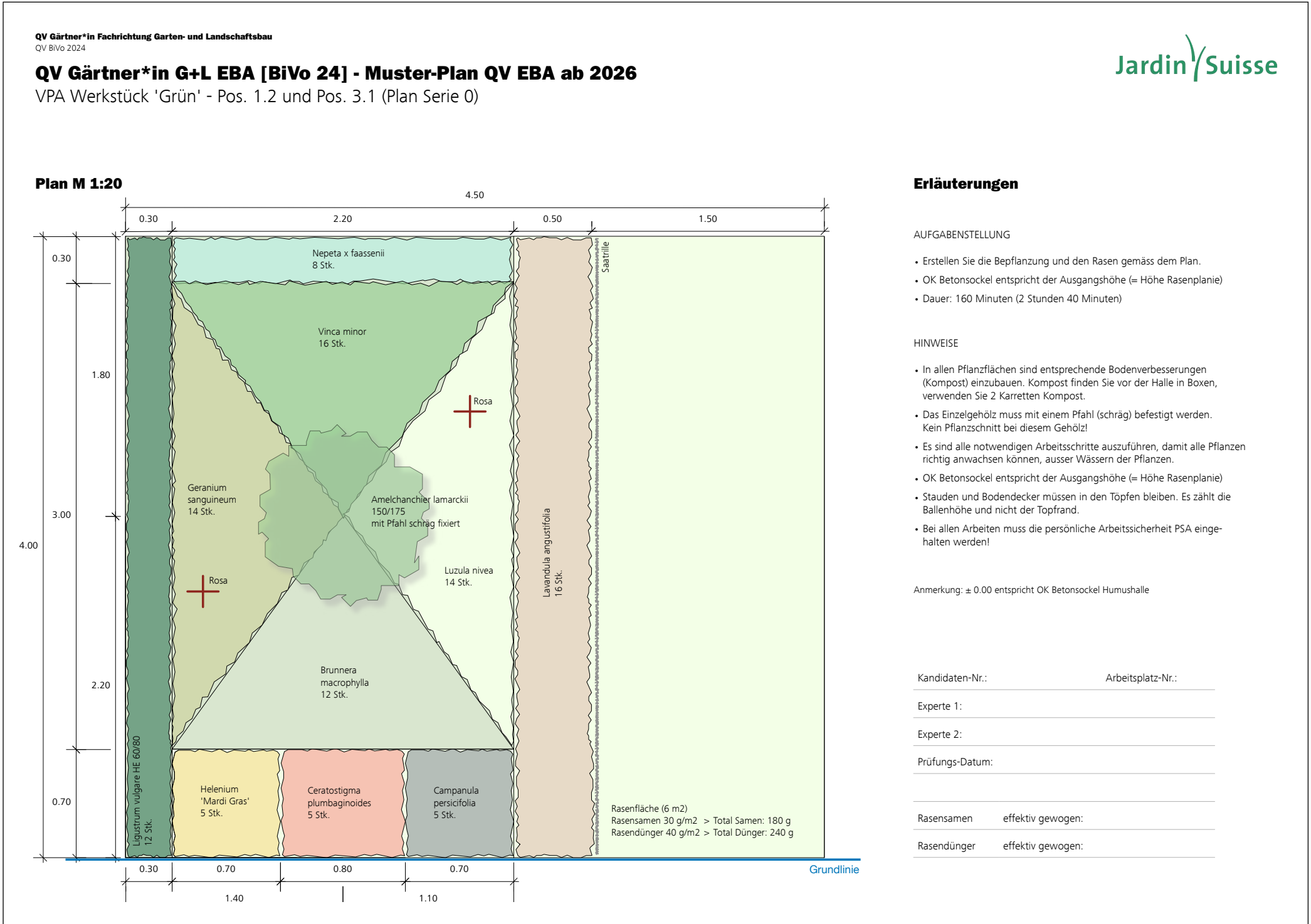
Pflanzen lernen sich nicht von selbst kurz vor den Prüfungen!
Beginnen Sie aller spätestens HEUTE damit!



QV | VPA Werkstück grün

Sie bekommen an der Prüfung ...

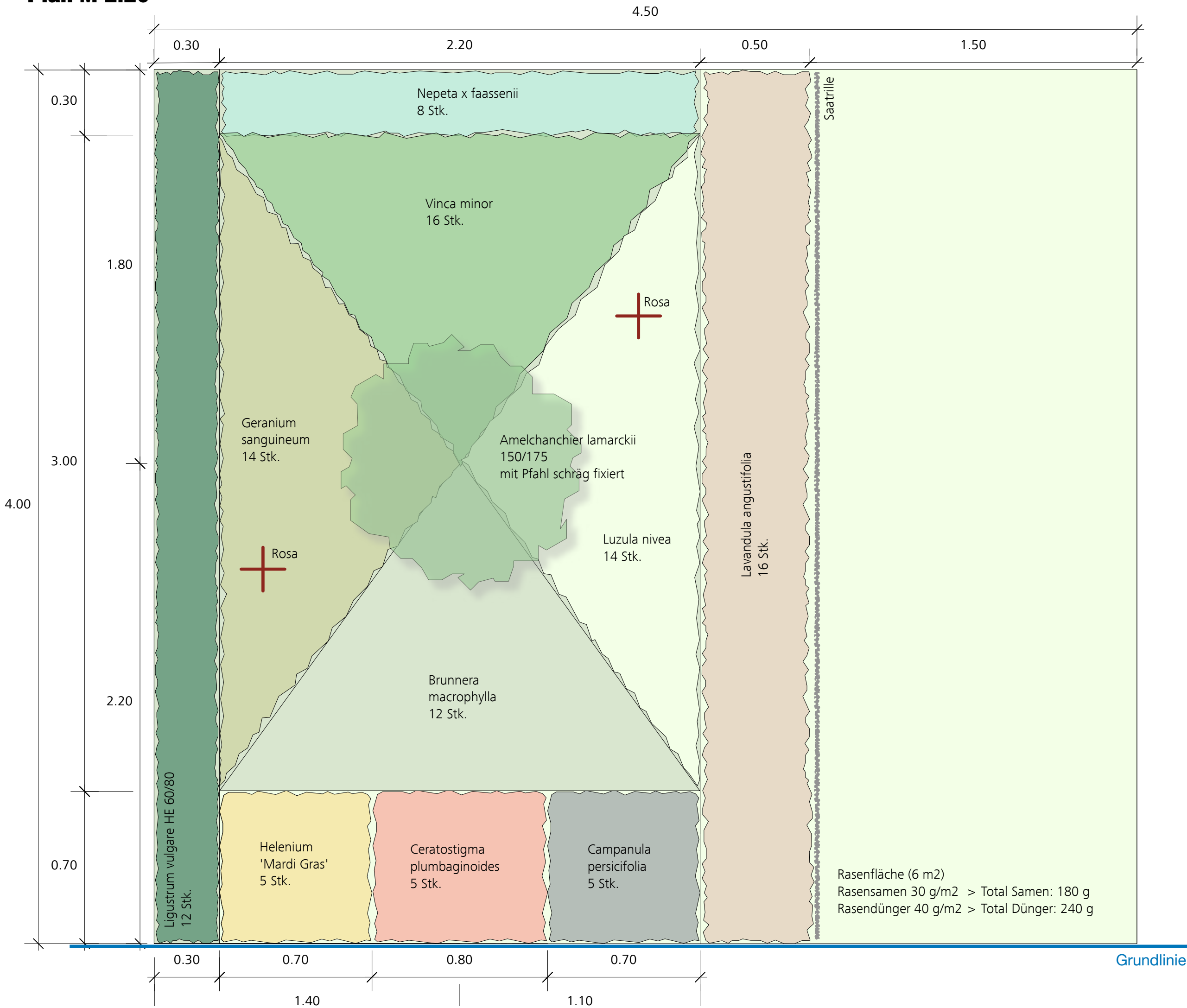
- **Plan Grundriss** (massstäblich)
Plan Schnitt/Schnittansicht
(je nach Aufgabe)
- Der **Experte erläutert Ihnen den Plan**
und liefert Ihnen ergänzende Angaben!



QV Gärtner*in G+L EBA [BiVo 24] - Muster-Plan QV EBA ab 2026

VPA Werkstück 'Grün' - Pos. 1.2 und Pos. 3.1 (Plan Serie 0)

Plan M 1:20



Erläuterungen

AUFGABENSTELLUNG

- Erstellen Sie die Bepflanzung und den Rasen gemäss dem Plan.
- OK Betonsockel entspricht der Ausgangshöhe (= Höhe Rasenplanie)
- Dauer: 160 Minuten (2 Stunden 40 Minuten)

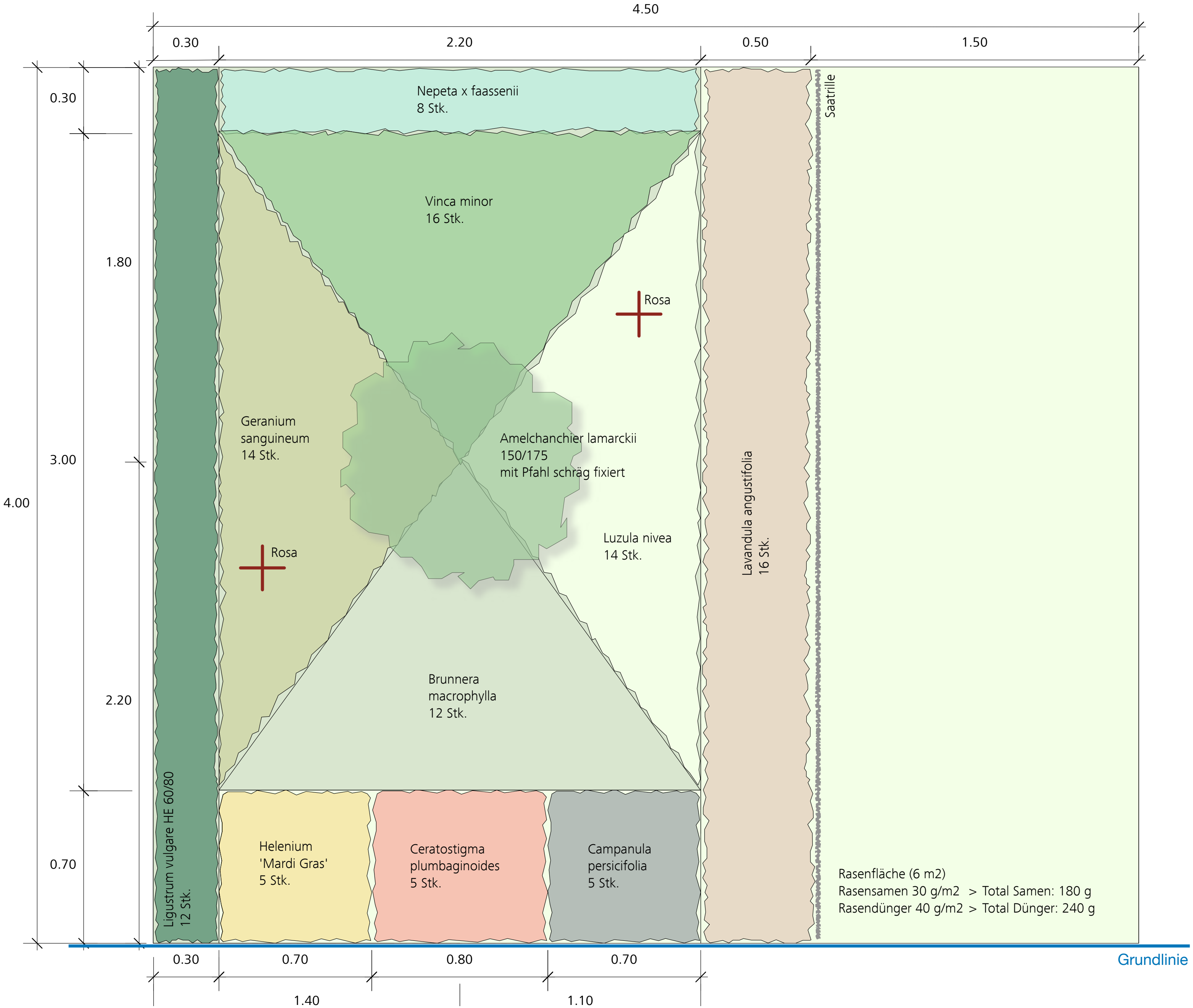
HINWEISE

- In allen Pflanzflächen sind entsprechende Bodenverbesserungen (Kompost) einzubauen. Kompost finden Sie vor der Halle in Boxen, verwenden Sie 2 Karretten Kompost.
- Das Einzelgehölz muss mit einem Pfahl (schräg) befestigt werden. Kein Pflanzschnitt bei diesem Gehölz!
- Es sind alle notwendigen Arbeitsschritte auszuführen, damit alle Pflanzen richtig anwachsen können, ausser Wässern der Pflanzen.
- OK Betonsockel entspricht der Ausgangshöhe (= Höhe Rasenplanie)
- Stauden und Bodendecker müssen in den Töpfen bleiben. Es zählt die Ballenhöhe und nicht der Topfrand.
- Bei allen Arbeiten muss die persönliche Arbeitssicherheit PSA eingehalten werden!

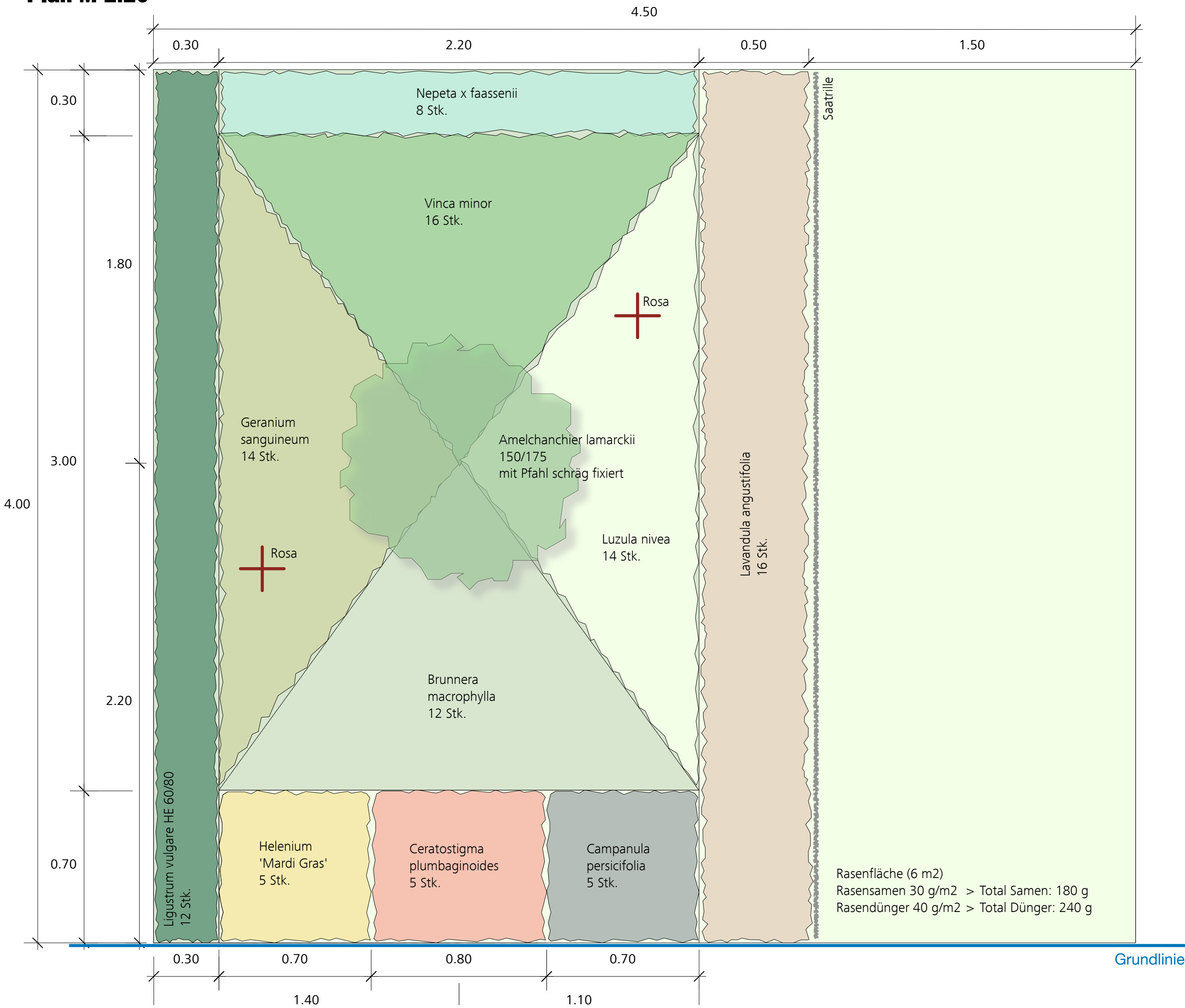
Anmerkung: ± 0.00 entspricht OK Betonsockel Humushalle

Kandidaten-Nr.:	Arbeitsplatz-Nr.:
Experte 1:	
Experte 2:	
Prüfungs-Datum:	
Rasensamen	effektiv gewogen:
Rasendünger	effektiv gewogen:

Plan M 1:20



Plan M 1:20














QV | VPA Werkstück grün

Beachten ...








Information | QV 2026

VPA Pos. 3.2 | Pflege/Unterhalt

VPA


Qualifikationsverfahren QV | VPA

Werkstück grau [Pos. 1.1]+[Pos. 2]+[Pos. 4.1] Total: 240 Min.



Werkstück grün [Pos. 1.2]+[Pos. 3]+[Pos. 4.2] Total: 240 Min.

Werkstück grün (180 Min.) [Pos. 1.2]+[Pos. 3.1]+[Pos. 4.2] + Pflege und Unterhalt Grünflächen (60 Min.) [Pos. 3.2]



Qualifikationsverfahren QV | VPA

Werkstück grün [Pos. 1.2]+[Pos. 3]+[Pos. 4.2] Total: 240 Min.

Werkstück grün (180 Min.) [Pos. 1.2]+[Pos. 3.1]+[Pos. 4.2] + Pflege und Unterhalt Grünflächen (60 Min.) [Pos. 3.2]

Pos. 1.2	Pos. 3.1	Pos. 4.2	Pos. 3.2
Organisieren der Arbeit Vorbereiten Auftrag 10 Minuten	Werkstück grün erstellen 150 Minuten	Fachgespräch zu Werkstück grün 20 Minuten	Pflege und Unterhalt Grünfläche 60 Minuten

Pause
mind.
15 Min.

Pause

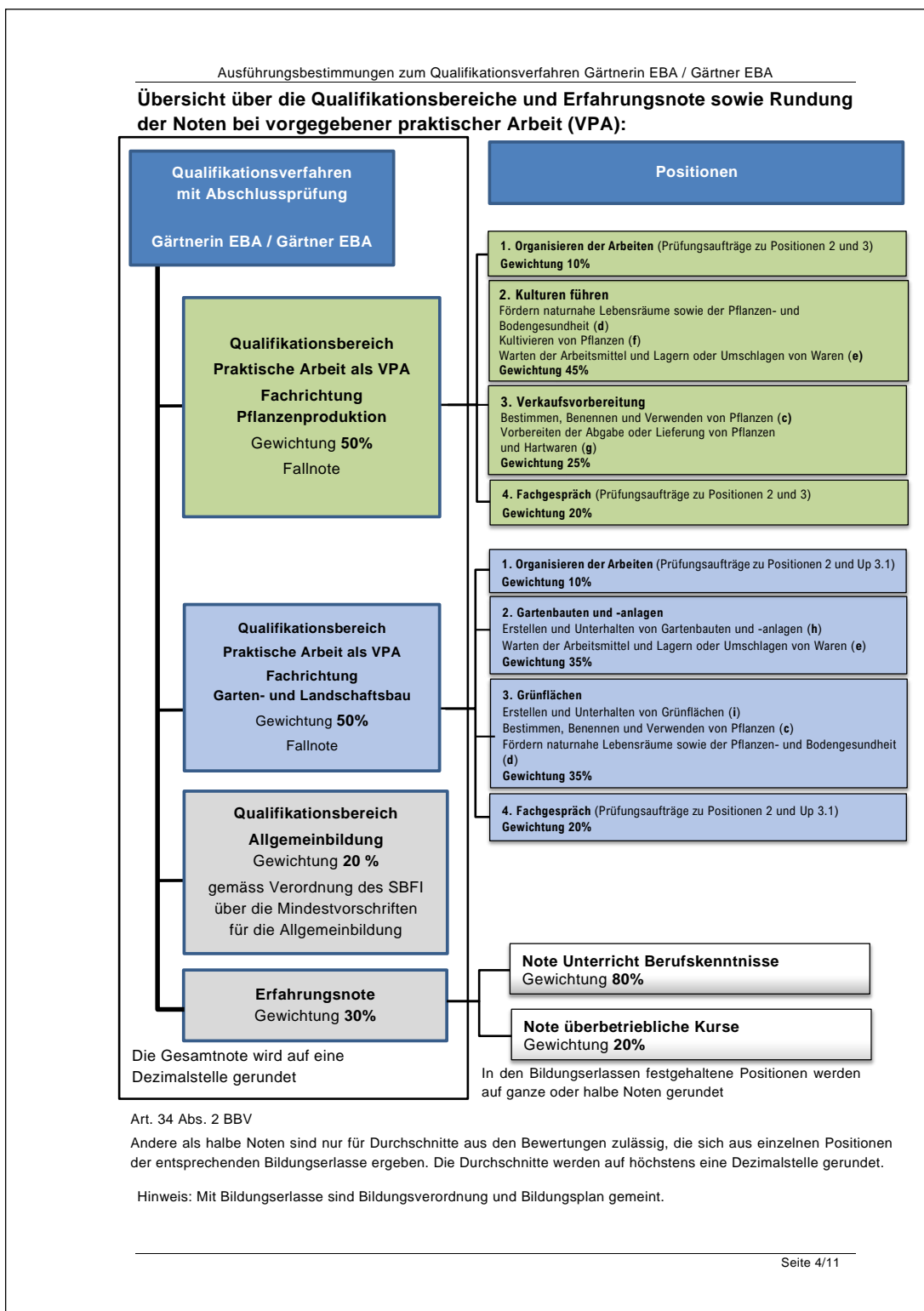
Überprüfung **Pflanzenkompetenz**

Mai/Juni	Mai/Juni
Tag 1	Tag 2
Werkstück grau	Pflege
FG	Werkstück grün
220 Minuten resp. 3 Std. 40 Min.	60 Minuten
20 Min.	160 Minuten resp. 2 Std. 40 Min.
20 Min.	20 Min.
Erstellen von Belagsflächen, Einfassungen und Entwässerungen	Pflege und Unterhalt von Grünflächen Überprüfung Pflanzenkompetenz
	Erstellen von Grünflächen Überprüfung Pflanzenkompetenz

QV | VPA Werkstück grün

Auszug aus den Ausführungsbestimmungen VPA Pos. 3.1

- Kapitel 4.2 | VPA Pos 3.1 VPA Werkstück grün [Seiten 4, 7 und 8]



Ausführungsbestimmungen zum Qualifikationsverfahren Gärtnerin EBA / Gärtner EBA

4.2 VPA Fachrichtung Garten- und Landschaftsbau

4.2.1 Positionen

Die VPA dauert **8 Stunden** und wird zentral durchgeführt. Die Arbeiten finden im Zeitraum Mai/Juni statt. Geprüft werden folgende Handlungskompetenzbereiche mit den nachstehenden Gewichtungen.

Position	Handlungskompetenzbereiche	Gewichtung in %	Dauer in Minuten
1	Organisieren der Arbeiten (b)	10	20
2	Erstellen und Unterhalten von Gartenbauten und -anlagen (h) Warten der Arbeitsmittel und Lagern oder Umschlagen von Waren (e)	35	210
3	Bestimmen, Benennen und Verwenden von Pflanzen (c) Fördern naturnahe Lebensräume sowie der Pflanzen- und Bodengesundheit (d)	35	210
4	Fachgespräch	20	40

Die Bewertungskriterien sind im Prüfungsprotokoll definiert. Die Bewertung der Kriterien erfolgt in Noten oder Punkten. Erfolgt sie in Punkten, ist das Punktetotal in eine Note pro Position umzurechnen (ganze oder halbe Note)³.

4.2.2 Unterpositionen nach Positionen

Position 1 – Organisieren der Arbeiten

Position (HK-Bereich)	Unterpositionen	Handlungskompetenzen	Gewichtung in %	Dauer in Minuten
b. Organisieren der Arbeiten	1.1	Vorbereiten Auftrag zu Position 2	50	10
		b1 Arbeitsauftrag entgegennehmen und bei Unklarheiten mit der vorgesetzten Stelle klären. b2 Arbeiten vorbereiten und Arbeitsmittel bereitstellen.		
	1.2	Vorbereiten Auftrag zu Position 3	50	10
		b1 Arbeitsauftrag entgegennehmen und bei Unklarheiten mit der vorgesetzten Stelle klären. b2 Arbeiten vorbereiten und Arbeitsmittel bereitstellen.		

Position 2 – Werkstück grau

Handlungskompetenzbereiche	Unterposition	Handlungskompetenzen	Gewichtung in %	Dauer in Minuten
h. Erstellen und Unterhalten von Gartenbauten und -anlagen	2	Werkstück erstellen (Werkstück grau)	100	210
		h2 Entwässerungseinrichtungen und Leitungen erstellen und unterhalten. h3 Gartenbauten erstellen und unterhalten. h4 Ausstattungen erstellen und unterhalten. e3 Material, Werk- und Hilfsmittel sortieren und verwerten oder entsorgen.		

³ Für die Umrechnungsformel von Punkten in eine Note siehe «Handbuch für Prüfungsexpertinnen und Prüfungsexperten in Qualifikationsverfahren der beruflichen Grundbildung. Hinweise und Instrumente für die Praxis»

Seite 7/11

Ausführungsbestimmungen zum Qualifikationsverfahren Gärtnerin EBA / Gärtner EBA

Position 3 – Bereich grün

Handlungskompetenzbereiche	Unterpositionen	Handlungskompetenzen	Gewichtung in %	Dauer in Minuten
i. Erstellen und Unterhalten von Grünflächen	3.1	Erstellen von Grünflächen (Werkstück grün)	65	150
		c1 Pflanzen bestimmen und benennen. c2 Pflanzflächen vorbereiten und Pflanzen setzen. i1 Pflanz-, Rasen-, Wiesen- und weitere Saattflächen vorbereiten und begrünen.		
c. Bestimmen, Benennen und Verwenden von Pflanzen	3.2	Pflege/Unterhalt bestehender Grünflächen	35	60
		i2 Begrünungen unterhalten. c1 Pflanzen bestimmen und benennen. d1 Naturnahe Lebensräume fördern. d2 Pflanzengesundheit fördern. d4 Böden nachhaltig bearbeiten, pflegen und schützen. d5 Organisches Material in den Kreislauf zurückführen.		

Position 4 – Fachgespräch zu den Prüfungsaufträgen der Position 2 und Unterposition 3.1

Position	Unterpositionen	Handlungskompetenzen	Gewichtung in %	Dauer in Minuten
Fachgespräch Garten- und Landschaftsbau	4.1	Fachgespräch Werkstück grau zu Position 2	50	20
	4.2	Fachgespräch Werkstück grün zu Unterposition 3.1	50	20

Das Fachgespräch ist in 2 Unterpositionen aufgeteilt. Die Unterposition 4.1 umfasst die Prüfungsposition 2 (HKB h und e). Die Unterposition 4.2 die Unterposition 3.1 (HKB c, d und i).

Das Fachgespräch bezieht sich auf das jeweilige Werkstück (Ausführung und Ergebnis) der entsprechenden Position. Es findet im Rahmen der VPA vor Ort am Werkstück statt.

Das Fachgespräch dient dazu, ausgeführte Handlungen zu reflektieren und zu begründen und die Gedankengänge/Entscheide der/des Kandidatin/Kandidaten nachvollziehbar und erkennbar zu machen. Es dient nicht der Überprüfung von isolierten Fachkenntnissen ohne Bezug zum Werkstück.

Vor Beginn des Fachgespräches bereiten sich die Experten (Absprachen: Beurteilen des Ergebnisses, Fragen/Themen für das Fachgespräch, Rollen) und der Kandidat (Verschnaufpause, Selbsteinschätzung) mindestens 15 Minuten auf das jeweilige Fachgespräch vor. Das Gespräch wird von jenem Experten geführt, der den Erarbeitungsprozess des Werkstücks mitverfolgt hat.

4.3 Hilfsmittel

Zulässig sind ausschliesslich die gemäss Prüfungsaufgebot erlaubten Hilfsmittel für die Positionen 1, 2 und 3. Das Fachgespräch findet ohne Hilfsmittel statt. Die folgenden Hilfsmittel dürfen in analoger und/oder in digitaler Form genutzt werden:

- Pflanzenwerk
- Unterlagen üK
- Formelsammlung
- Hilfsmittel zur Pflanzenbestimmung

Seite 8/11

Ausführungsbestimmungen zum Qualifikationsverfahren Gärtnerin EBA / Gärtner EBA

Übersicht über die Qualifikationsbereiche und Erfahrungsnote sowie Rundung der Noten bei vorgegebener praktischer Arbeit (VPA):

Qualifikationsverfahren mit Abschlussprüfung

Gärtnerin EBA / Gärtner EBA

Qualifikationsbereich Praktische Arbeit als VPA

Fachrichtung Pflanzenproduktion

Gewichtung 50%

Fallnote

Qualifikationsbereich Praktische Arbeit als VPA

Fachrichtung Garten- und Landschaftsbau

Gewichtung 50%

Fallnote

Qualifikationsbereich Allgemeinbildung

Gewichtung 20 %

gemäss Verordnung des SBFI über die Mindestvorschriften für die Allgemeinbildung

Erfahrungsnote

Gewichtung 30%

Positionen

1. Organisieren der Arbeiten (Prüfungsaufträge zu Positionen 2 und 3)

Gewichtung 10%

2. Kulturen führen

Fördern naturnahe Lebensräume sowie der Pflanzen- und Bodengesundheit (d)

Kultivieren von Pflanzen (f)

Warten der Arbeitsmittel und Lagern oder Umschlagen von Waren (e)

Gewichtung 45%

3. Verkaufsvorbereitung

Bestimmen, Benennen und Verwenden von Pflanzen (c)

Vorbereiten der Abgabe oder Lieferung von Pflanzen und Hartwaren (g)

Gewichtung 25%

4. Fachgespräch (Prüfungsaufträge zu Positionen 2 und 3)

Gewichtung 20%

1. Organisieren der Arbeiten (Prüfungsaufträge zu Positionen 2 und Up 3.1)

Gewichtung 10%

2. Gartenbauten und -anlagen

Erstellen und Unterhalten von Gartenbauten und -anlagen (h)

Warten der Arbeitsmittel und Lagern oder Umschlagen von Waren (e)

Gewichtung 35%

3. Grünflächen

Erstellen und Unterhalten von Grünflächen (i)

Bestimmen, Benennen und Verwenden von Pflanzen (c)

Fördern naturnahe Lebensräume sowie der Pflanzen- und Bodengesundheit (d)

Gewichtung 35%

4. Fachgespräch (Prüfungsaufträge zu Positionen 2 und Up 3.1)

Gewichtung 20%

Note Unterricht Berufskenntnisse

Gewichtung 80%

Note überbetriebliche Kurse

Gewichtung 20%

Die Gesamtnote wird auf eine Dezimalstelle gerundet

In den Bildungserlassen festgehaltene Positionen werden auf ganze oder halbe Noten gerundet

Art. 34 Abs. 2 BBV

Andere als halbe Noten sind nur für Durchschnitte aus den Bewertungen zulässig, die sich aus einzelnen Positionen der entsprechenden Bildungserlasse ergeben. Die Durchschnitte werden auf höchstens eine Dezimalstelle gerundet.

Hinweis: Mit Bildungserlasse sind Bildungsverordnung und Bildungsplan gemeint.

Seite 4/11

Qualifikationsbereich
Praktische Arbeit als VPA
Fachrichtung
Garten- und Landschaftsbau
Gewichtung 50%
Fallnote

1. Organisieren der Arbeiten (Prüfungsaufträge zu Positionen 2 und Up 3.1)
Gewichtung 10%

2. Gartenbauten und -anlagen
Erstellen und Unterhalten von Gartenbauten und -anlagen (h)
Warten der Arbeitsmittel und Lagern oder Umschlagen von Waren (e)
Gewichtung 35%

3. Grünflächen
Erstellen und Unterhalten von Grünflächen (i)
Bestimmen, Benennen und Verwenden von Pflanzen (c)
Fördern naturnahe Lebensräume sowie der Pflanzen- und Bodengesundheit (d)
Gewichtung 35%

4. Fachgespräch (Prüfungsaufträge zu Positionen 2 und Up 3.1)
Gewichtung 20%

Ausführungsbestimmungen QV EBA Seite 4


4.2.1 Positionen

Position	Handlungskompetenzbereiche	Gewichtung in %	Dauer in Minuten
1	Organisieren der Arbeiten (b)	10	20
3	Erstellen und Unterhalten von Grünflächen (i) Bestimmen, Benennen und Verwenden von Pflanzen (c) Fördern naturnahe Lebensräume sowie der Pflanzen- und Bodengesundheit (d)	35	210
4	Fachgespräch	20	40

4.2.2 Unterpositionen

Position	Unterpos.	Handlungskompetenzen	Gewichtung in %	Dauer in Minuten
(3) i: Erstellen u. Unterhalt. von Grünflächen c: Bestimmen, benenn., verwenden v. Pflanzen d: Fördern naturnahe Lebensräume sowie der Pflanzen- und Bodengesundheit	3.2	<i>Pflege/Unterhalt bestehender Grünflächen:</i> i2 Begrünungen unterhalten. c1 Pflanzen bestimmen und benennen. d1 Naturnahe Lebensräume fördern. d2 Pflanzengesundheit fördern. d4 Böden nachhaltig bearbeiten, pflegen und schützen. d5 Organisches Material in den Kreislauf zurückführen.	35	60

Handlungskompetenzen
<i>Pflege/Unterhalt bestehender Grünflächen:</i>
i2 Begrünungen unterhalten.
c1 Pflanzen bestimmen und benennen.
d1 Naturnahe Lebensräume fördern.
d2 Pflanzengesundheit fördern.
d4 Böden nachhaltig bearbeiten, pflegen und schützen.
d5 Organisches Material in den Kreislauf zurückführen.



Handlungskompetenz i2: Begrünungen unterhalten. Gärtnerinnen und Gärtner EBA pflegen und unterhalten Begrünungen im Jahresverlauf.			
Nr.	Leistungsziele Betrieb	Leistungsziele Berufsfachschule	Leistungsziele üK
i2.1	Ich signalisiere Tagesbaustellen auf Haupt- und Nebenstrassen nach Anweisung. (K3)		Ich signalisiere Tagesbaustellen auf Haupt- und Nebenstrassen nach Anweisung. (K3)
i2.2	Ich schneide Stauden und Kleingehölze nach Vorgabe mit geeigneten Hilfsmitteln. (K3)	Ich beschreibe verschiedene Schnittarten bei Stauden und Kleingehölzen. (K3)	Ich schneide Stauden und Kleingehölze nach Vorgabe mit geeigneten Hilfsmitteln. (K3)
i2.3	Ich schneide Sträucher nach Vorgabe mit geeigneten Hilfsmitteln. (K3)	Ich beschreibe verschiedene Schnittarten bei Sträuchern. (K3)	Ich schneide Sträucher nach Vorgabe mit geeigneten Hilfsmitteln. (K3)
i2.4	Ich schneide Formschnitthecken und -gehölze nach Vorgabe mit geeigneten Hilfsmitteln. (K3)	Ich beschreibe verschiedene Schnittarten bei Formschnitthecken und -gehölzen. (K3)	Ich schneide Formschnitthecken und -gehölze nach Vorgabe mit geeigneten Hilfsmitteln. (K3)
i2.5	Ich erkenne und entferne unerwünschten Bewuchs. (K4)	Ich beschreibe den unerwünschten Bewuchs in Pflanz- und Saatflächen und dessen Entfernungsmöglichkeiten. (K3)	Ich erkenne und entferne unerwünschten Bewuchs. (K4)
i2.6	Ich dünge und mulche Pflanz- und Saatflächen nach Vorgabe. (K2)		Ich dünge und mulche Pflanz- und Saatflächen. (K2)
i2.7	Ich erkenne Veränderungen an Pflanzen und melde diese dem Vorgesetzten. (K3)	Ich erkenne und beschreibe Veränderungen an Pflanzen. (K3)	
i2.8	Ich kontrolliere Befestigungen und verhindere das Einwachsen. (K3)	Ich beschreibe verschiedene Befestigungsmittel und den Verwendungszweck sowie erläutere die Unterhalts- und Kontrollmassnahmen. (K2)	
i2.9	Ich mähe und unterhalte Rasen- und Wiesenflächen nach Vorgabe und unter Berücksichtigung der saisonalen Situation und der Arbeitssicherheit. (K2)	Ich beschreibe die Mäh- und Unterhaltsarbeiten von Rasen- und Wiesenflächen sowie die dazu geeigneten Geräte mit den entsprechenden Sicherheitsmassnahmen und mit Bezug zu saisonalen Unterschieden. (K2)	Ich mähe und unterhalte Rasen- und Wiesenflächen nach Vorgabe und unter Berücksichtigung der saisonalen Situation und der Arbeitssicherheit. (K2)
i2.10	Ich erkenne den Zeitpunkt für eine zusätzliche Wassergabe und bewässere die Grünflächen. (K3)	Ich beschreibe beobachtbare Indikatoren zur Feststellung des momentanen Zustandes und Wasserbedarfs von Grünflächen sowie de	

QV | VPA Pflege und Unterhalt Grünflächen [Pos. 3.2]

Das Wichtigste - was ist gefordert?

- Dauer: **60 Minuten** (2 Stunde)
- **Grünflächenunterhalt**
Pflege einer Stauden-/Gehölzrabatte inkl. angrenzender Flächen
- **Pflanzenkompetenz**
Pflanzen bestimmen und benennen, inkl. Pflanzenwissen

QV | VPA Werkstück grün

Wo liegen die Schwierigkeiten?

- Mit was, wie und wo beginnen!
- **Bestimmen und Benennen von Pflanzen im Prüfungssperimeter: keine Zeitberücksichtigung für das Bestimmen**
- **Pflanzennennungen: botanische und deutsche Namen**
- Arbeitsablauf
- Überblick behalten, sich nicht in Details verlieren
- Zeitfaktor (Prüfungsstress!)
- Nebenarbeiten wie zB Giessrand, Rasenrille

QV | VPA Werkstück grün


Auszuführende Arbeiten

- Schnittarbeiten Gehölze
- Befestigungen/Bindestellen kontrollieren und erneuern
- Saisonaler Rückschnitt Stauden
- Remontierschnitt
- Beikraut-Regulierung, jäten, Wildlinge entfernen
- Rasenkanten stechen
- Bodenlockerung
- Bodenverbesserung ausbringen/einbauen, düngen
- Anschlussflächen behandeln/säubern
- Schnittgut/Grüngut deponieren und entsorgen



QV | VPA Werkstück grün

Beispielbilder Grünflächen





Information | QV 2026

VPA Pos. 4 | Fachgespräche

VPA

QV | VPA Fachgespräche [Pos. 4]

Das Wichtigste

- Fachgespräch bezieht sich auf die **Ausführung** und das **Ergebnis des jeweiligen Werkstückes**.
- Es findet im Anschluss nach der VPA vor Ort direkt am Werkstück statt.
Nicht ab Bilder oder Video!
- Mindestens **15 Minuten Erholungs-Pause** zwischen VPA und Fachgespräch.
- Keine zusätzliche Vorbereitungszeit am Objekt für die Kandidat*innen.
- Fachgespräch kann **in Dialekt** oder **in Standard-Deutsch** geführt werden.
(Kandidat*in kann wählen)

QV | VPA Fachgespräche [Pos. 4]

Das Wichtigste

- Das Gespräch wird von jenem Experten geführt, der den Erarbeitungs-Prozess des Werkstücks mitverfolgt hat. Ein zweiter Experte protokolliert.
- **Grundstruktur, Aufbau und Kriterien** (wie Bewertung + Benotung) der Fachgespräche **bei allen Kandidat*innen identisch**

QV | VPA Fachgespräche [Pos. 4]

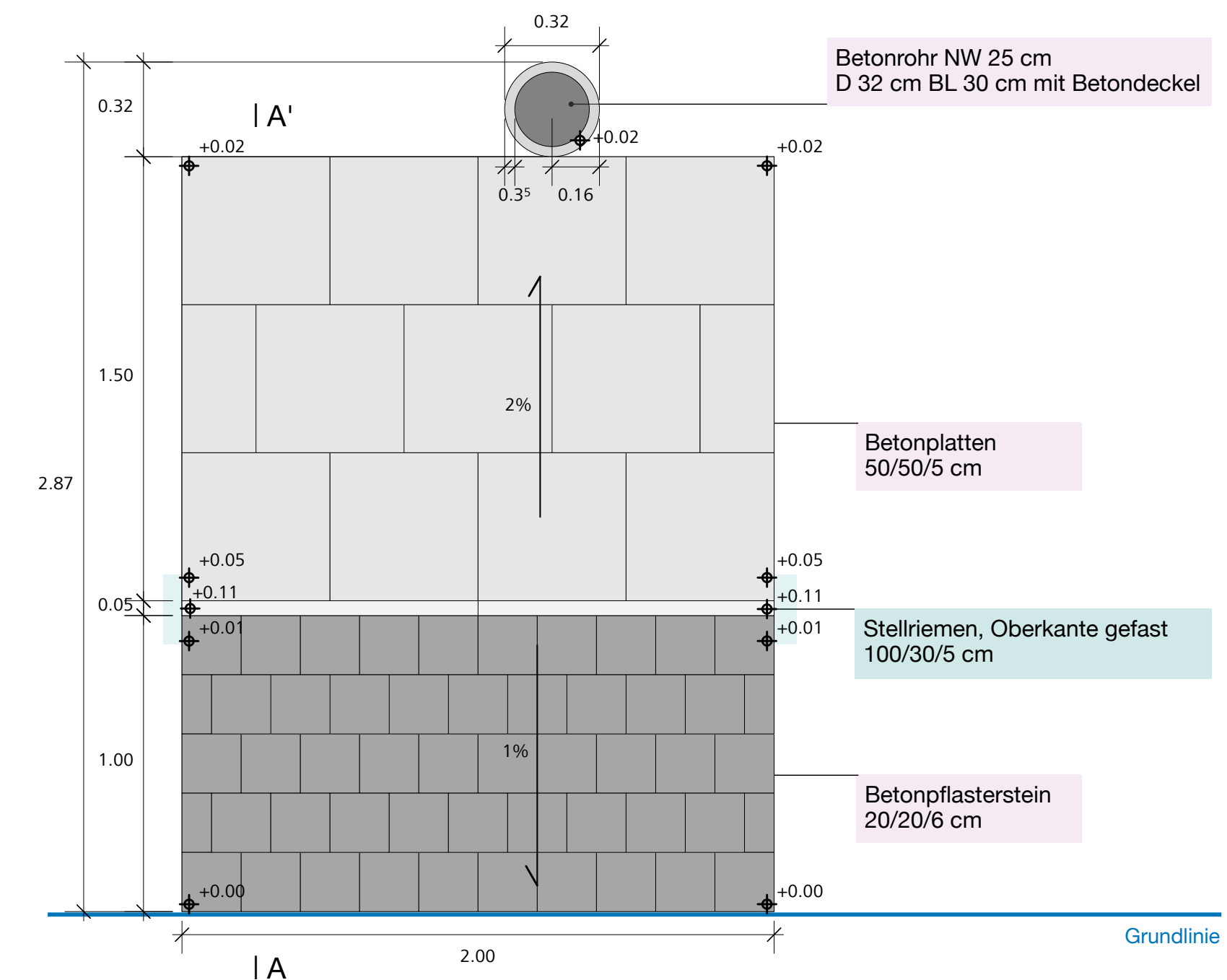
Das Wichtigste

- Das Fachgespräch dient dazu, die **ausgeführten Handlungen zu reflektieren** und **zu begründen**.
- Das Fachgespräch dient dazu, die Gedankengänge und Entscheide der Kandidat*innen nachvollziehbar und erkennbar zu machen.
- Im Fachgespräch wird die **Pflanzenkompetenz überprüft, vertieft** und **hinterfragt**.
- Keine separate Vorbereitungszeit für das Fachgespräch am Objekt für Kandidat*innen.
- Pläne inkl. Handnotizen der Kandidat*innen dürfen im FG gebraucht werden.
- **WICHTIG:**
Das Fachgespräch dient nicht der Überprüfung von isolierten Fach- oder Pflanzenkenntnissen ohne Bezug zum gebauten Werkstück! (keine BK-Prüfung)

QV | VPA Fachgespräche [Pos. 4]

Musterfragen Werkstück grau (Pos. 4.1)

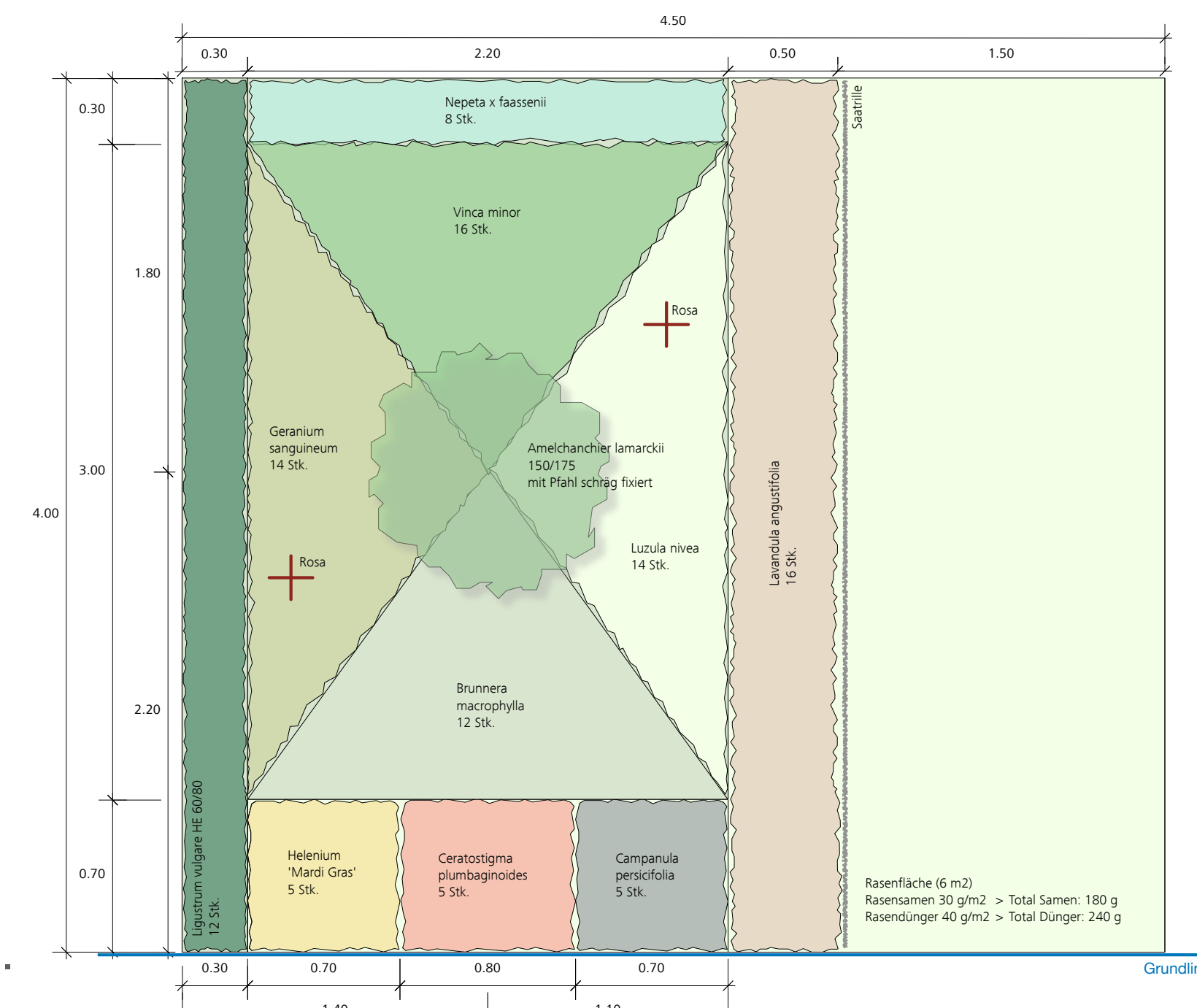
- Beschreiben Sie den Ablauf Ihrer Handlung resp. Ihrer Herangehensweise.
Wie sind Sie Schritt für Schritt vorgegangen?
Begründen Sie Ihre Antworten.
- Wie haben Sie die Höhe in Ihr Werkstück übertragen.
Erklären und erläutern Sie Ihr Vorgehen.
- Wie haben Sie überprüft, dass die Ihre ausgesteckten Höhen und Lagen korrekt sind?
Erläutern Sie Ihre Kontrollmethode.
- Auf was müssen Sie beim Versetzen der Stellriemen achten?
- Was ist zu beachten, wenn Sie Abziehschienen verwenden resp. auf was müssen Sie achten, wenn Sie diese wieder ausbauen?



QV | VPA Fachgespräche [Pos. 4]

Musterfragen Werkstück grün (Pos. 4.2)

- Welches sind Ihre ersten Arbeitsschritte, wenn Sie auf den Platz kommen und wie bereiten Sie die Ausführung der Begrünung (Rasen und Pflanzfläche) vor?
- Wir haben unterschiedliche Pflanzzonen auf dem Plan. Wie haben Sie diese ausgemessen?
- Wie heisst diese Pflanze botanisch. Wie blüht diese und wie gross wird sie?
Auf was müssen Sie beim Verwenden dieser Pflanze achten?
Welchen Pflanzabstand müssen Sie bei dieser Pflanze anwenden.
- Was muss man speziell bei der Pflege dieser Pflanze beachten. Beschreiben Sie uns die wichtigsten Pflegemassnahmen.
- Wie haben Sie es vermieden, dass Sie nicht in die Pflanzflächen gesät haben?





Information | QV 2026

Ein paar Impressionen

Prüfungen VPA



QV | Impressionen

Hinweis: **Bilder finden Sie auf www.qvg.ch!**



Information | QV 2026

Erlaubte Hilfsmittel

während der Prüfungen VPA

Erlaubte Hilfsmittel während der Prüfung

Dies gilt für die praktische Prüfung VPA:

- Pflanzenwerk [Lerndokumentation] (analog/digital) / Lernmanagement-System (LMS)
- Unterlagen üK (analog/digital) / Lernmanagement-System (LMS)
Tip: Fassen Sie alles Wichtige auf 1 A4-Blatt pro Prüfungsposition VPA
- Formelsammlung
Ordnerdeckel ohne Inhalt oder 'Konstruktionshilfen' (zu finden auf qvg.ch)
- Hilfsmittel zur Pflanzenbestimmung (analog/digital: Apps, Bücher, etc.)
- Taschenrechner
- Dreikant-Massstab (Umrechnungs-Massstab)
- Werkzeug und PSA gem. ÜK (resp. Liste auf www.qvg.ch)



Erlaubte Hilfsmittel während der Prüfung

Dies gilt für die Fachgespräche:

- Pflanzenwerk [Lerndokumentation] (analog/digital) / Lernmanagement-System (LMS)
- Unterlagen üK (analog/digital) / Lernmanagement-System (LMS)
Tip: Fassen Sie alles Wichtige auf 1 A4-Blatt pro Prüfungsposition VPA
- Prüfungsplan mit Ihren handschriftlichen Notizen

Nicht erlaubt während Fachgespräche:

- Pflanzen-Bestimmungs-Hilfsmittel (wie zB Apps)
- Formelsammlung
- Taschenrechner

Erlaubte Hilfsmittel während der Prüfung

Dies gilt für die gesamte Prüfung:

- Erlaubt sind sämtliche elektronischen Devices (Smartphone, Tablets, Laptops [BYOD]) an der VPA.
- Wir stellen nur das WLAN und Strom zur Verfügung.
- **Für das Funktionieren der Devices sind die Absolvent*innen selber verantwortlich!**

Nicht erlaubte Hilfsmittel während der gesamten Prüfung

Dies gilt für die Prüfung VPA

- Elektronische Messgeräte (zB elektronische Wasserwaagen, Winkelmesser etc.)
- Markierspray
- Auf allen Prüfungsplätzen gilt ein generelles Foto-Verbot (auch nicht für Facebook, Instagram etc.)! Ausser zur Pflanzen-Bestimmung!
- Soziale Medien, alle Messenger-Apps, etc. sind während QV verboten!
- Kopfhörer und intelligente Brillen sind verboten.
- **Missbrauch kann ein sofortiges Ende der entsprechenden VPA-Position zur Folge haben!**

Material/Werkzeug und PSA an QV EBA

Werkzeug und Materialien

- Schreibmaterial und Unterlage ^{1/2/3}
- Taschenrechner ^{1/2}
- Doppelmeter ^{1/2}
- Massband - 2 Stück (10m) ¹
- Rebschere ¹
- Fuchsschwanz mit Etui (keine Klappsäge) ¹
- Desinfektionsmaterial für Schnittwerkzeuge ¹
- Gummihammer ¹
- Kreide und Maurerbleistift ^{1/2}
- Wasserwaage ¹
- Spitz- und Flachmeissel ¹
- Schwamm und Maurerpinsel ¹

PSA (Persönlicher Arbeitsschutz)

- Arbeitsbekleidung ^{1/2/3}
- Handschuhe ^{1/2/3}
- Augenschutz (Brille) ^{1/2/3}
- Sonnenschutz ^{1/2/3}
- Gehörschutz ^{1/2/3}
- Regenschutz ^{1/2/3}
- Knieschoner ^{1/2}
- Arbeitsschuhe gem. SUVA (Schuhe S3) ^{1/2/3}

Material/Werkzeug und PSA an QV EBA



PSA (Persönlicher Arbeitsschutz)

- Nasen-/Mundschutz
Hygienemaske/medizinische Gesichtsmaske
(Schutzmaske FFP2)
stellen wir Ihnen zur Verfügung



Material/Werkzeug und PSA an QV EBA

Auf qvg.ch finden Sie diese Liste

Oser Andreas
Chefexperte Gärtner Fachrichtung Garten- und Landschaftsbau
St. Johannis-Vorstadt 20
4056 Basel

T 061 703 06 40
F 061 703 06 45
a.oser@qvg.ch
www.qvg.ch

**BASEL
LANDSCHAFT**

BILDUNGS-, KULTUR- UND SPORTDIREKTION
AMT FÜR BERUFSBILDUNG UND BERUFSBERATUNG

Materialien und PSA an QV EBA 2026

QV EBA für VPA (gem. Praxis-Handbuch ÜK und Instruktion ÜK)

Werkzeuge und Materialien

- Schreibmaterial und Unterlage ¹
- Taschenrechner ¹
- Doppelmeter ¹
- Massband (10m) ¹
- Rebschere ¹
- Fuchsschwanz mit Etui (keine Klappsäge) ¹
- Desinfektionsmaterial für Schnittwerkzeuge ¹
- Gummihammer ¹
- Kreide und Maurerbleistift ¹
- Wasserraage ¹
- Spitz- und Flachmeissel ¹
- Schwamm und Maurerpinsel ¹

PSA (Persönlicher Arbeitsschutz)

- Arbeitskleidung ^{1/2}
- Handschuhe ^{1/2}
- Augenschutz (Brille) ^{1/2}
- Sonnenschutz ^{1/2}
- Gehörschutz ^{1/2}
- Regenschutz ^{1/2}
- Knieschoner ¹
- Arbeitsschuhe S3 gem. SUVA ^{1/2}

Ausweis (-pflicht)

- Pass, ID, Führerausweis, Aufenthaltsbewilligung (Ausweis B) oder Niederlassungsbewilligung (Ausweis C) ^{1/2}

1 = alle VPA
2 = Instruktion Maschinen

Print 11.01.26 18:44:42



Information | QV 2026

Diverses

am resp. vor dem Prüfungstag

Krank oder Unfall an oder direkt vor QV

Wenn vor resp. am QV krank oder verunfallt:

- Abmeldung mit Arztzeugnis an Amt und Chefexperte.
(vor Prüfung oder so schnell wie möglich)
- In der Regel finden keine Nachprüfungen statt;
wenn Nachprüfungen sind diese nach den Sommerferien.
- Der Entscheid, wann und wie diese Nachprüfungen durchgeführt werden, liegt beim Amt.
- Nächster regulärer Prüfungstermin dann an QV 2027.

'Zu spät erscheinen' am QV

Wer zu spät am QV erscheint:

- Im besten Fall: Weniger Prüfungszeit!
- Im schlimmsten Fall:
Teilnahme an der entsprechenden Prüfung verwirkt!
- Auf der Startseite von qvg.ch finden Sie jeweils am Prüfungstag eine Notfall-Telefonnummer!

Ausweis-Pflicht am QV

Sie müssen sich **vor dem QV jeweils ausweisen** können:

- Nehmen Sie ein offizielles Dokument mit
zB
Pass, ID, Führerausweis, Aufenthaltsbewilligung (Ausweis B) oder Niederlassungsbewilligung (Ausweis C)



Ein paar Tipps

Was am QV nicht empfehlenswert ist

- Arbeits-Tag in **SlowMotion**:
Sie sind sich nicht bewusst, dass Sie während **8 Stunden höchste Leistung** erbringen müssen.
Konzentration und Durchhaltewille über 8 Stunden nicht möglich!
- Arbeits-Motto:
Komme ich heute nicht, dann vielleicht morgen!
- Pflanzarbeit: Einzelstauden-Betreuung
- Nichts anderes ist wichtiger als QV:
KEIN Facebook, Frisur, Manniküre, Pause, Trinken, WC, etc.
- **Fehlender Respekt gegenüber den Experten**:
Umgangston und Benehmen zT katastrophal, Experten werden geduzt



Information | QV 2026

Die Webseite [qvg.ch](http://www.qvg.ch)

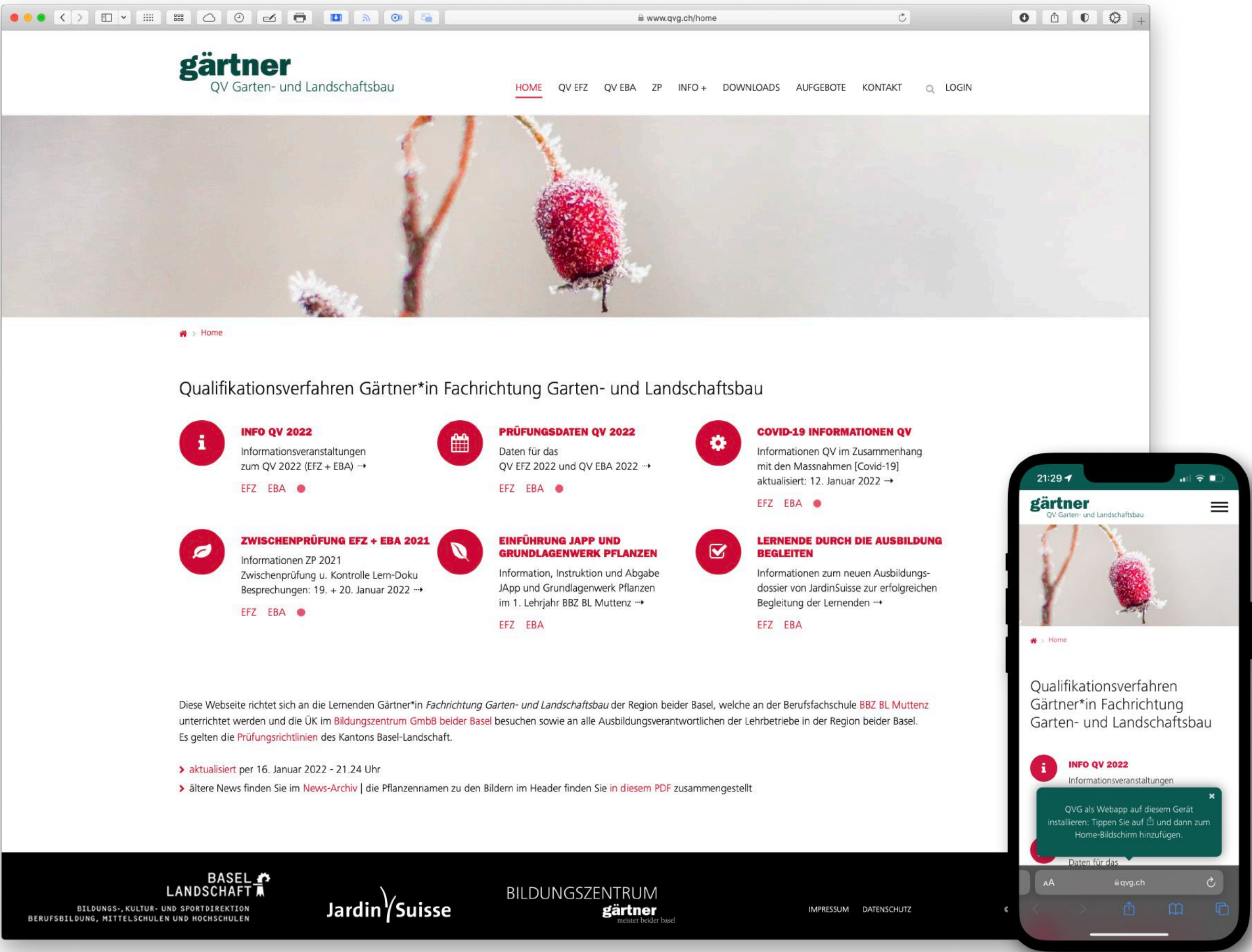
www.qvg.ch

Die Webseite qvg.ch

- Alle Informationen zu Ihrem QV sind online verfügbar!
- Auch die heutige Präsentation finden Sie als PDF auf der Startseite.
- Die Webseite ist aktuell und wird laufend aktualisiert!
- Die Adresse:

www.qvg.ch

Die Webseite qvg.ch





Information | QV 2026

Daten QV 2026

QV EBA

Daten QV EBA 2026

Montag **18. Mai 2026**

Instruktion Maschinen/PSA

Bildungszentrum JSBB, Liestal
pro Kandidat ca. 3 Std.

Dienstag - Freitag **19. bis 22. Mai 2026** *

VPA 2 Werkstück grau
VPA 4.1 Fachgespräch zu Werkstück grau
VPA 3.1 Werkstück grün
VPA 4.2 Fachgespräch zu Werkstück grün
VPA 3.2 Pflege und Unterhalt

Bildungszentrum JSBB, Liestal
220 Minuten
20 Minuten
160 Minuten
20 Minuten
60 Minuten

* Die exakten Prüfungsdaten erhalten Sie mit dem Aufgebot am 30. März 2026!

Instruktion Maschinen/PSA

- **Montag 18. Mai 2026**, Dauer ca. 3 Stunden pro Kandidat
- Ort: Bildungszentrum JSBB Liestal
- Die Teilnahme ist obligatorisch
SUVA-Pflicht: Es darf keine Maschine bedient werden, welche nicht vorgängig instruiert wurde!
- Die Instruktion erfolgt durch das Bildungszentrum JSBB.
- Material gemäss 'Material- und PSA-Liste' mitnehmen:
 - Arbeitsbekleidung
 - Handschuhe
 - Augenschutz (Brille)
 - Sonnenschutz
 - Gehörschutz
 - Regenschutz
 - Arbeitsschuhe gem. SUVA (Schuhe S3)

Prüfungsplätze QV

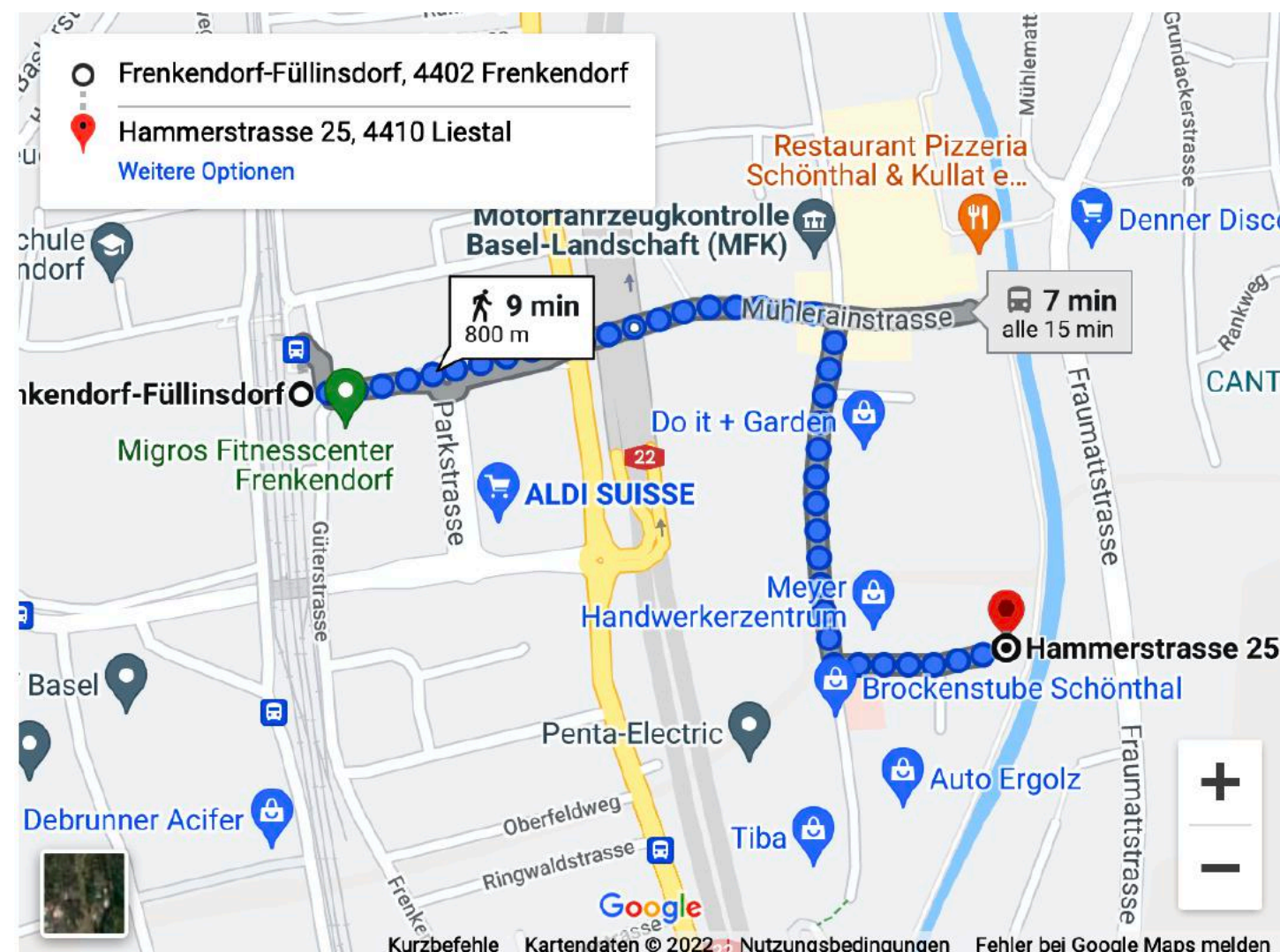
Mai 2026

Bildungszentrum JSBB

Hammerstrasse 25 Liestal

S-Bahn S3: SBB Frenkendorf-Füllinsdorf Buslinien

75 und 80



Mittagessen am QV

- Das Mittagessen wird zentral organisiert (analog ÜK)
(nur wenn Prüfungen über den ganzen Tag verteilt sind!)
- Kosten: Fr. 23.00 / Mittagessen
- Die Kosten werden dem Lehrbetrieb in Rechnung gestellt (max. 2x Fr. 23.00)



Information | QV 2026

QV 2026

Hinweise und Ergänzungen

Rundung der Noten

- Qualifikationsbereich VPA
auf halbe Note gerundet
- Qualifikationsbereich AB
auf eine Dezimalstelle gerundet*
- ERFA üK
auf halbe Note gerundet (3 Kompetenznachweise)
- ERFA BKU
auf halbe Note gerundet (alle 4 Semester)
- EBU [BKU (80%)/üK (20%)]
auf eine Dezimalstelle gerundet
- Gesamtnote
auf eine Dezimalstelle gerundet

Mögliche Stolpersteine

- Ungenügende Vorbereitung
- Aufgabenstellung nicht verstanden
- Von Prüfungsnachbar/in kopiert
- Zeitvorgaben nicht geübt





QV bestanden?

Ob Sie das QV bestanden haben, erfahren Sie ...

- am **Freitag, den 19. Juni 2026 ab 13h** über die Webseite www.qvg.ch
- resp. vorher per **Einschreiben, sollten Sie das QV nicht bestanden haben!**

Das QV nicht bestanden! – was nun?

Wenn Sie das QV nicht bestanden haben:

- **2 Wiederholungen** sind möglich
- **Nur ungenügende** QV-Bereiche **müssen wiederholt werden!**
- Wiederholungsmöglichkeit ist unabhängig vom Vertrag oder Arbeitsstelle
Hinweis:
Die Zeit bis zur Wiederholungsprüfung ist kurz, deshalb keine RS oder WK und sehr schwierig, wenn man nicht in der Branche arbeitet!
- Bei Bedarf nochmals Schulbesuch oder ÜK (ich empfehle Ihnen beides)!
- **Unbedingt Einsichtnahme in die Prüfung nehmen** und sehen, weshalb man durchfiel.

Arbeitszeit + QV

Bitte beachten Sie folgendes:

- Gemäss OR Art 345a: Prüfungszeit = Arbeitszeit
(Spesenregelung gem. Arbeitsvertrag/GAV)

OR Art. 345a

Besondere Pflichten des Arbeitgebers

² Er hat der lernenden Person ohne Lohnabzug die Zeit freizugeben, die für den Besuch der Berufsfachschule und der überbetrieblichen Kurse und für die Teilnahme an den Lehrabschlussprüfungen erforderlich ist.

- Wenn nur halber Tag Prüfung, dann ist der restliche Tag Arbeitszeit in Firma!
- Ansonst müssen Sie Ferien eingeben oder dies mit dem Chef aushandeln!
- Nicht erscheinen = unentschuldigte Absenz (arbeitsrechtliche Konsequenzen!)
- Geregelt im Prüfungs-Büchlein, welches Sie vom Kanton erhalten haben!

Das QV vorbereiten und üben

- **QV-Checklisten** (Ausbildungskontrolle)
auf qvg.ch zum Download

Gärtner/-in EBA Fachrichtung Garten- und Landschaftsbau									
Standortbestimmung zum erreichten Stand der Ausbildung nach Leistungszielen im Betrieb									
Empfehlung / Zeitpunkt gemäss Planung Betrieb		eingeführt		selbstständig ausgeführt		Kontrolle vor QV		Bemerkungen	
1	2								
Handlungskompetenzbereich h: Erstellen und Unterhalten von Gartenbauten und -anlagen									
Handlungskompetenz h1: Erdarbeiten ausführen.									
h1.2	Ich trage Bodenmaterial in den entsprechend getrennten Schichten ab, lade und transportiere sie innerhalb der Baustelle oder erstelle ein Depot vor Ort. (K3)	x							
h1.3	Ich unterhalte Bodendepots. (K3)	x							
h1.4	Ich baue Bodenmaterial ab Depot in den korrekten Schichten ein. (K3)	x							
h1.5	Ich erledige tägliche Wartungsarbeiten an Maschinen gemäss Herstellerangaben und betrieblichen Vorgaben, ich melde Schäden und Servicebedarf der zuständigen Person. (K3)	x							
Handlungskompetenz h2: Entwässerungseinrichtungen und Leitungen erstellen und unterhalten.									
h2.1	Ich erstelle Leitungsgräben nach Vorgaben. (K3)		x						
h2.2	Ich schütze Leitungsgräben und sichere sie gegen Einsturz gemäss Auftrag. (K3)		x						
h2.3	Ich baue Schutzschichten gemäss Vorgaben zum Schutz von Leitungen ein. (K3)		x						
h2.4	Ich baue Leitungssysteme und Schächte nach Vorgabe. (K3)		x						
h2.5	Ich unterhalte Anlagen zur Ableitung von Oberflächen- und Drainagewasser nach Vorgabe. (K3)		x						

Gärtner/-in EBA Fachrichtung Garten- und Landschaftsbau									
Standortbestimmung zum erreichten Stand der Ausbildung nach Leistungszielen im Betrieb									
Empfehlung / Zeitpunkt gemäss Planung Betrieb		eingeführt		selbstständig ausgeführt		Kontrolle vor QV		Bemerkungen	
1	2								
Handlungskompetenz h3: Gartenbauten erstellen und unterhalten.									
h3.1	Ich übertrage Höhen im Gelände mit einfachen Hilfsmitteln (K2)		x						
h3.2	Ich erstelle den Aushub und planiere die Sohle für Gartenbauten gemäss Vorgabe. (K3)		x						
h3.3	Ich baue die geforderten Fundationen nach Vorgabe. (K3)		x						
h3.4	Ich bearbeite verschiedene Materialien zum Bau von Gartenbauten mit geeigneten Geräten, Werkzeugen und Maschinen nach Vorgabe. (K3)		x						
h3.5	Ich baue Einfassungen mit geeigneten Geräten, Werkzeugen und Maschinen nach Vorgabe. (K3)		x						
h3.6	Ich baue Beläge mit geeigneten Geräten, Werkzeugen und Maschinen nach Vorgabe. (K3)		x						
h3.7	Ich reinige und unterhalte Gartenbauten nach Vorgaben. (K3)	x	x						
h3.8	Ich achte beim Bau und Unterhalt von Gartenbauten auf die Einhaltung der Vorschriften zum Gesundheitsschutz, zur Arbeitssicherheit, zum Schutz von Drittpersonen und Objekten und ergreife die entsprechenden Schutzmassnahmen. (K4)	x	x						

Das QV vorbereiten und üben

- **QV-Checks**
am Bildungszentrum JSBB, Liestal
 - QV-Check 1
Gehölzschnitt, Pflanzenkenntnisse, Pflanzenschutz
 - QV-Check 2
Bepflanzung, Aussaat, Bodenfräse
 - QV-Check 3
Fachrechnen, Abstecken, Vermessen, Nivellieren
 - QV-Check 4
Gartenbautechnik, Belagsbau, Treppen- und Mauerbau
- weitere Infos dazu auf der Webseite des BZ

- **Pflanzenparcours** zum Lernen
am Bildungszentrum JSBB, Liestal
und
bei Bauer Baumschulen AG, Bottmingen





Information | QV 2026

Aufgebot QV 2026

über qvg.ch

Aufgebot QV EBA 2026

Prüfung QV

Aufgebot zur Prüfung im Mai 2026
online am **30. März 2026**
auf www.qvg.ch

Achtung: Holschuld

**Die Verantwortung liegt bei Ihnen persönlich
die Informationen rechtzeitig und umfassend
auf www.qvg.ch abzuholen!**

Sonst fehlen Ihnen wichtige Infos zum QV!

Aufgebot QV 2026



Oser Andreas
Chefexperte Gärtner *Fachrichtung Garten- und Landschaftsbau*
St. Johannis-Vorstadt 20
4056 Basel

T 061 703 06 40 (G)
F 061 703 06 45 (G)
a.oser@qvg.ch
www.qvg.ch



BILDUNGS-, KULTUR- UND SPORTDIREKTION
BERUFSBILDUNG, MITTELSCHULEN UND HOCHSCHULEN

Herrn
Daniel Muster
Musterstrasse 1
4000 Basel

Basel, den 18. April 2021

Aufgebot
QV Gärtner EFZ Fachrichtung Garten- und Landschaftsbau 2021 | 2. Teil

Sehr geehrter Herr Muster

Für den zweiten Teil des Qualifikationsverfahrens QV Gärtner Fachrichtung Garten- und Landschaftsbau EFZ werden Sie wie folgt aufgeboten:

Teil	Datum	Zeit (Antreten)	Prüfung	Prüfungsort
2. Teil	Freitag, 30. April 2021 Dauer: 2 Stunden	7.15 Uhr	Instruktion Maschinen/PSA Instruktion durch J. Leuze	Bildungszentrum Gärtner Hammerstrasse 25, Liestal
	Montag, 3. Mai 2021 Prüfungstage: Montag + Dienstag Dauer: siehe Prüfungspläne QV EFZ auf qvg.ch	7.00 Uhr	Praktische Arbeiten VPA2 Pflanz- und Saatarbeiten VPA3 Rapportierung VPA2 VPA4 Pflanzenschutz VPA5 Garten- und Landschaftsbau VPA6 Beratung und Verkauf	Bildungszentrum Gärtner Hammerstrasse 25, Liestal
3. Teil	Mittwoch, 9. Juni 2021 Dauer bis ca. 17.00 Uhr	13.30 Uhr	Berufskennntnisse 1. Teil EBK2.2 Pflanzenerkennen ABK3 Parcours	BBZ BL Muttenz Besammlung Zi 404
	Donnerstag, 10. Juni 2021 Dauer bis ca. 18.00 Uhr	13.30 Uhr	Berufskennntnisse 2. Teil EBK1 Pflanzenwissen ABK1 Gartenbautechnik ABK2 Grünflächenpflege	BBZ BL Muttenz Besammlung Zi 404

Sie sind registriert als Kandidat/-in: **Nr.** 1001123/**1**
und werden in den folgenden Qualifikations-Bereichen geprüft: **alle Positionen VPA|EBK|ABK**
Bewilligter Nachteilsausgleich: **gem. kantonaler Verfügung**

Auf den folgenden Seiten finden Sie alle wichtigen Informationen zu Ihrem QV [Covid-19]. Bitte lesen Sie diese aufmerksam und vollständig durch.
Beachten Sie vor allem die Hinweise zu den persönlichen Schutz-Massnahmen [Covid-19] auf der letzten Seite.

Print 19.04.21 17:42:04

Material

Folgendes Material ist an die Prüfung mitzubringen: Schreibmaterial, Schreibunterlage, Arbeitskleidung, Regenschutz, Arbeitssicherheitsschuhe S3 sowie die folgenden Materialien und PSA gem. der [Liste auf qvg.ch](#).

Mobiltelefon/Taschenrechner

Während allen Prüfungen sind keine Mobiltelefone, Smartphones und Smartwatches erlaubt, auch nicht als Taschenrechner. Alle diese Geräte müssen während der ganzen Prüfungszeit deaktiviert sein.
Bitte verwenden Sie einen 'normalen' Taschenrechner. Ebenfalls dürfen Sie einen Umrechnungsmassstab und die [Formelsammlung für Gärtner](#) (oder den Ordnerumschlag BBZ BL), sowie die Unterlagen aus den ÜK und Ihre Lerndokumentationen benutzen.

Pünktlichkeit

Bitte erscheinen Sie pünktlich. Die Folgen aus einem zu spätem Erscheinen entnehmen Sie dem kantonalen Prüfungsaufgebot.

Ausweispflicht

Sie müssen sich am QV mit einem offiziellen Dokument ausweisen können!
Bitte nehmen Sie deshalb ein Ausweisdokument wie Pass, ID, Führerausweis, Aufenthaltsbewilligung (Ausweis B) oder Niederlassungs-bewilligung (Ausweis C) mit.

Instruktion Maschinen/PSA

Die Instruktion und Sicherheitsschulung (PSA) am Freitag, den 30. April 2021, ist keine QV-Prüfung - aber eine obligatorische Schulung. Das Besuchen dieser Schulung ist eine Voraussetzung für die Zulassung zur Prüfung VPA!

Verpflegung

Wir stellen Ihnen auf dem Prüfungsplatz Container (geschützt und beheizt) zur Verfügung. Die Verpflegung (Essen und Trinken) bringen Sie selber mit.

Kleider/Regenschutz

Die Prüfungen finden im Freien resp. in ungeheizten Hallen statt. Bitte nehmen Sie warme Kleider und einen Regenschutz mit.
Die Prüfungen können nur mit Arbeitsschuhen S3 gemäss Vorschriften SUVA absolviert werden. Dies gilt auch für die Instruktion Maschinen/PSA.

Fotografie-Verbot

Fotografieren ist während der ganzen Prüfung (inkl. allen Teilprüfungen) und auf allen Prüfungsplätzen verboten.

Prüfungsdaten QV 2021

Es gilt das definitive Prüfungsaufgebot, welches Sie vom Amt für Berufsbildung erhalten haben; sowie dieses persönliche Aufgebot.

Orientierungsplan Bildungszentrum Gärtner, Liestal
Hammerstrasse 25 Liestal

Bitte beachten:
Auf dem Areal stehen **keine Parkplätze** zur Verfügung, private PVWs müssen ausserhalb auf der Allmend parkiert werden (blaue Zone).
Mit den öffentlichen Verkehrsmitteln erreichen Sie das BZG mit der S-Bahn S3, Haltestelle: Frenkendorf-Füllinsdorf, danach zu Fuss ca. 10 Minuten bis Hammerstrasse 25.
Sie finden diesen Plan auch zum Download auf [qvg.ch](#).



Massnahmen zum Schutz gegen Covid-19 auf den Prüfungsplätzen

Alle Prüfungen auf den Prüfungsplätzen finden unter den Hygiene-Richtlinien des BAG resp. des Kantons Basel-Landschaft statt. Die Richtlinien sind strikt einzuhalten und werden als PSA gewertet! Diese Regeln gelten auch für die Experten. Bitte beachten Sie das beiliegende Dokument zum Schutzkonzept auf der folgenden Seite.

Hinweis:

Auf dem Prüfungsplatz ist das Tragen von FFP2-Masken obligatorisch. (Die Masken werden abgegeben)! Ebenfalls sind bei allen Arbeiten Handschuhe zu tragen. Diese müssen Sie selber mitbringen.

Ich bitte Sie pünktlich zu erscheinen.
Ihr Lehrbetrieb erhielt ebenfalls eine Kopie dieses Aufgebots.
Alle weiteren Informationen finden Sie auf [www.qvg.ch](#).

Ich wünsche Ihnen bereits heute alles Gute und viel Erfolg!
Freundliche Grüsse

A. Oser

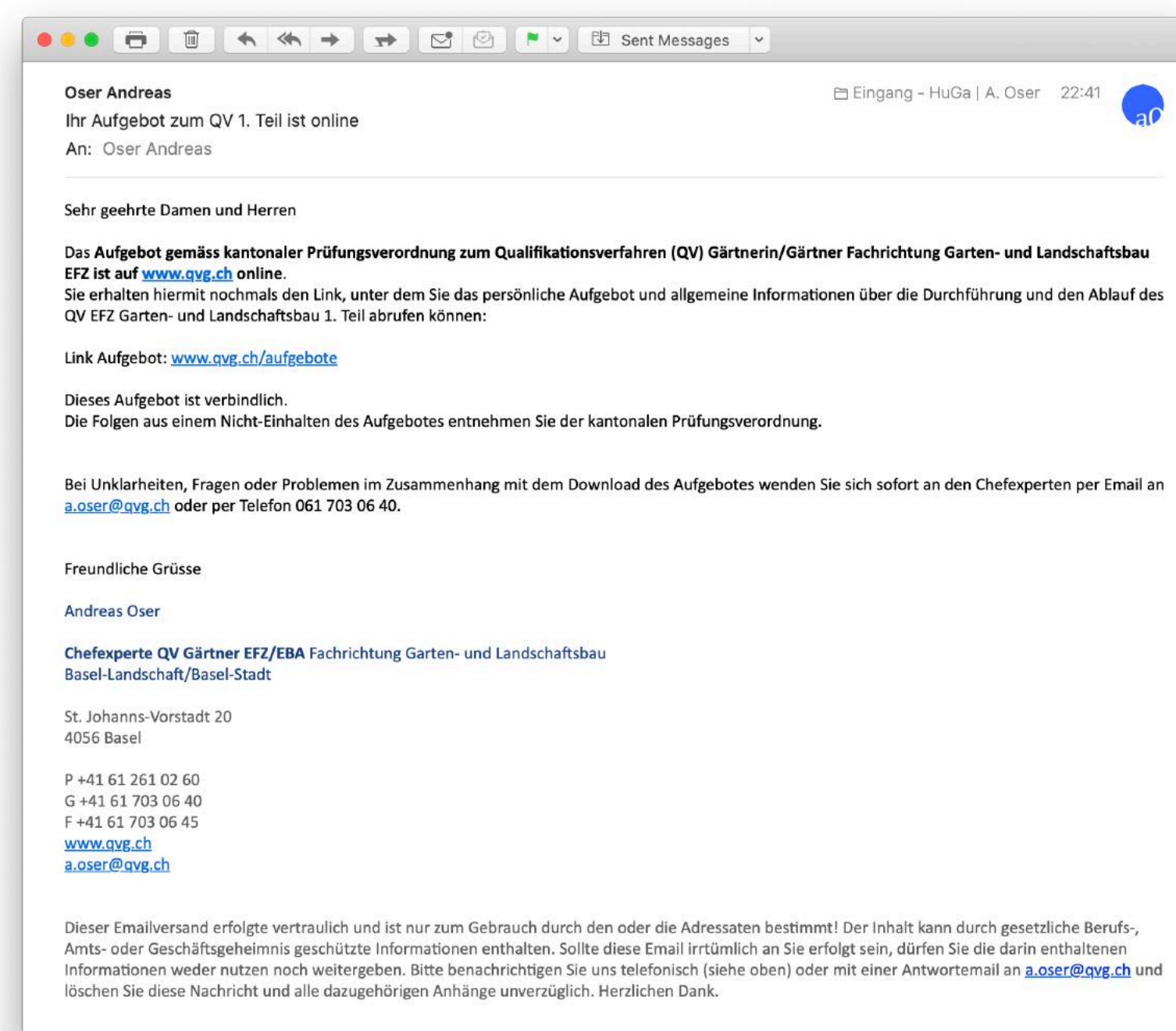
Chefexperte QV Gärtner Fachrichtung Garten- und Landschaftsbau

Kopie: AfBB BL zHv Frau J. Wäckerli (Prüfungsleitung)

Aufgebot QV 2026

Bitte beachten Sie folgendes:

- Sie erhalten mit dem Online-Schalten der Aufgebote auf qvg.ch einen **Hinweis per Email**.
- Ihre Lehrfirma erhält ein Informationsschreiben per Post.



Aufgebot QV 2026

Bitte beachten Sie folgendes:

- Aus Datenschutzgründen ist das Login zugangsgeschützt!
- Das Login ist Ihre private Emailadresse (mit der Anmeldung zum QV angegeben)
- Dieses Passwort ist Ihre AHV-Nummer (zB 756.8475.2396.75)
Sie finden diese zB auf Ihrer Krankenkassenkarte.



Information | QV 2026

Fragen zum QV

jederzeit später via Email oder Telefon an Chefexperten ...



Information | QV 2026

Lehrabschlussfeier

Vorinfo

**VORANZEIGE
ÄNDERUNG
MÖGLICH!**

EINLADUNG ZUR LEHRABSCHLUSSFEIER 2026

**MITTWOCH, 24. JUNI 2026, 11.00 UHR,
ST. JAKOBSHALLE**



**JETZT GEHT ES
LOS MIT ZUKUNFT
IM BERUFSLEBEN**

**WIR FEIERN ZUSAMMEN
UNSEREN ERFOLGREICHEN
ABSCHLUSS**

**EINLADUNG &
DETAILS FOLGEN**

Jardin / Suisse
beider Basel



*Fange nie an, aufzuhören -
höre nie auf, anzufangen.*

Marcus Tullius Cicero

Wir laden Dich/Euch herzlich zur
Lehrabschlussfeier von JardinSuisse beider Basel ein:

Donnerstag, 25. Juni 2026, 18.30 h

**Bildungszentrum JSBB
Hammerstrasse 25, Liestal**

Programm

18.30 Eintreffen der Gäste

19.00 Begrüssung und Würdigungen
im Anschluss Apéro riche und gute Stimmung

Wir freuen uns, mit Dir und Deinen Gästen auf Deinen
grossen Erfolg anzustossen.





Information | QV 2026

Unterlagen zum QV

Abgabe jetzt

PRÜFUNGS-AUFGEBOTE

2026

Prüfungsleitung und Auskunft

Hauptabteilung Berufsbildung
Rosenstrasse 25, 4410 Liestal
Telefon 061 552 28 50

qv@bl.ch

Folgende Dokumente erhalten Sie im Anschluss

Dossier mit Aufgebot und allen Informationen

auf **www.qvg.ch**
Die Powerpoint-Präsentation
als PDF zum Downloaden

[illegible]


Infoblatt Webseite qvg.ch

Abgabe erfolgt im Anschluss

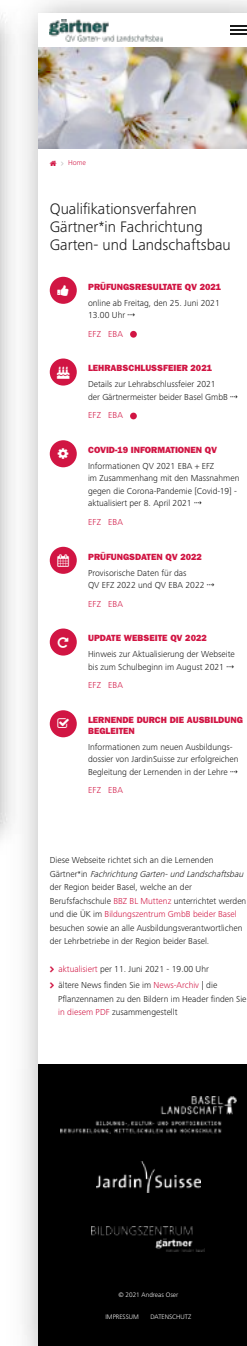
Oser Andreas
Chefexperte Gärtner Fachrichtung Garten- und Landschaftsbau
St. Johannis-Vorstadt 20
4056 Basel

T 061 703 06 40
F 061 703 06 45
a.oser@qvg.ch
www.qvg.ch

QV Gärtner*in Fachrichtung Garten- und Landschaftsbau www.qvg.ch



Programmiert in responsivem Webdesign:
Desktop (oben), Tablet oder Smartphone (rechts)



Infoblatt Aufgebot auf qvg.ch

Abgabe erfolgt im Anschluss

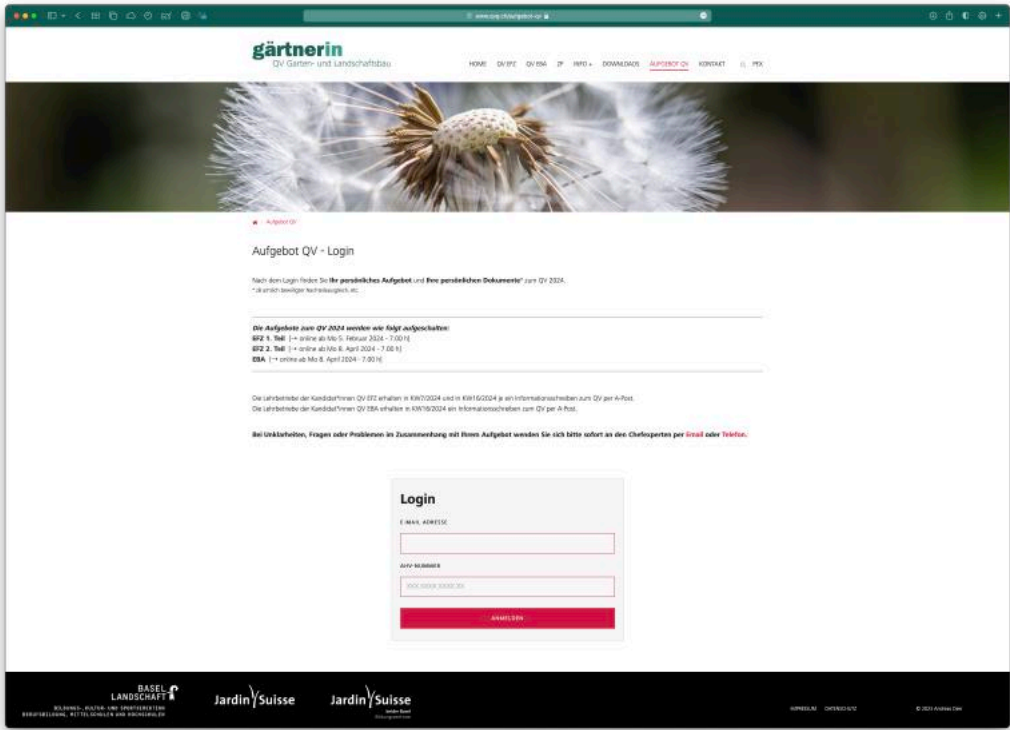
Oser Andreas
Chefexperte Gärtner Fachrichtung Garten- und Landschaftsbau
St. Johannis-Vorstadt 20
4056 Basel

T 061 703 06 40
F 061 703 06 45
a.oser@qvg.ch
www.qvg.ch

**BASEL
LANDSCHAFT**

**BILDUNGS-, KULTUR- UND SPORTDIREKTION
BERUFSBILDUNG, MITTELSCHULEN UND HOCHSCHULEN**

QV Gärtner*in Fachrichtung Garten- und Landschaftsbau Prüfungsaufgebote auf www.qvg.ch



Die Aufgebote QV 2022 (EFZ + EBA) werden wie folgt auf www.qvg.ch/aufgebote online geschaltet:

EFZ 1. Teil: Mo 5. Februar 2024
EFZ 2. Teil: Mo 8. April 2024
EBA: Mo 8. April 2024

Die Aufgebote sind persönlich, dh Sie haben individuelle Prüfungs- und Startzeiten, diese enthalten auch Erläuterungen zu Ihrem QV. Jedes Schreiben nimmt Bezug auf Ihre persönliche Prüfungssituation (regulär, Repetent, Art. 32, etc.). Diese Aufgebote sind verbindlich! Es werden keine Aufgebote per Post/Einschreiben versandt! Ihr Lehrbetrieb erhält eine separates Schreiben per A-Post zugestellt. Sie erhalten parallel zur Aufschaltung der Aufgebote eine Informations-Email an Ihre private Emailadresse.

Sie finden hier auch persönliche Dokumente wie zB bewilligte Nachteilsausgleiche, etc..

ACHTUNG:
Für das Login benötigen Sie Ihre private Email-Adresse und Ihre 13-stellige AHV-Nummer - bitte alle Ziffern ohne Punkte eingeben. Sie finden Ihre AHV-Nummer zB auf Ihrer Krankenkassen-Karte.

Infoblatt QV Daten 2026

Abgabe erfolgt im Anschluss

Oser Andreas
Chefexperte Gärtner Fachrichtung Garten- und Landschaftsbau
St. Johannis-Vorstadt 20
4056 Basel

T 061 703 06 40
F 061 703 06 45
a.oser@qvg.ch
www.qvg.ch

Prüfungsdaten QV G+L EBA 2026 (nach BiVo 2024)
Definitives Prüfungsaufgebot und detaillierte Prüfungszeiten gemäss persönlichem Aufgebot auf qvg.ch *

Info QV:
Dienstag 13. Januar 2026 - 18.00 Uhr Bildungszentrum JSBB, Hammerstrasse 25, Liestal (Dauer ca. 1.5 Stunden)

Hinweis:
Diese Daten sind provisorisch und unverbindlich!

Sicherheitsinstruktion Maschinen Mo 18. Mai 2026		
	Bildungszentrum JSBB Liestal Instruktion Maschinen/PSA (in Gruppen)	180 Minuten
Prüfung Di - Fr 19. bis 22. Mai 2026		
	Bildungszentrum JSBB Liestal Hinweis: pro Kandidat ca. 2 Tage	
Positionen	Werkstück grau (Pos 1.1 & Pos. 2)	220 Minuten
	Fachgespräch zu Werkstück grau (Pos 4.1)	20 Minuten
	Werkstück grün inkl. Fachgespräch (Pos. 1.2 & Pos. 3.1)	160 Minuten
	Fachgespräch zu Werkstück grün (Pos. 4.2)	20 Minuten
	Pflege und Unterhalt Grünflächen (Pos. 3.2)	60 Minuten

* Persönliches Aufgebot auf <http://www.qvg.ch/aufgebot>:
online ab Mo 30. März 2026 - 7.00 h

Infoblatt Material und PSA

Abgabe erfolgt im Anschluss

Oser Andreas
Chefexperte Gärtner Fachrichtung Garten- und Landschaftsbau
St. Johannis-Vorstadt 20
4056 Basel

T 061 703 06 40
F 061 703 06 45
a.oser@qvg.ch
www.qvg.ch

Materialien und PSA an QV EBA 2026

QV EBA für VPA (gem. Praxis-Handbuch ÜK und Instruktion ÜK)

Werkzeuge und Materialien

- Schreibmaterial und Unterlage ¹
- Taschenrechner ¹
- Doppelmeter ¹
- Massband (10m) ¹
- Rebschere ¹
- Fuchsschwanz mit Etui (keine Klappsäge) ¹
- Desinfektionsmaterial für Schnittwerkzeuge ¹
- Gummihammer ¹
- Kreide und Maurerbleistift ¹
- Wasserwaage ¹
- Spitz- und Flachmeissel ¹
- Schwamm und Maurerpinsel ¹

PSA (Persönlicher Arbeitsschutz)

- Arbeitskleidung ^{1/2}
- Handschuhe ^{1/2}
- Augenschutz (Brille) ^{1/2}
- Sonnenschutz ^{1/2}
- Gehörschutz ^{1/2}
- Regenschutz ^{1/2}
- Knieschoner ¹
- Arbeitsschuhe S3 gem. SUVA ^{1/2}

Ausweis (-pflicht)

- Pass, ID, Führerausweis, Aufenthaltsbewilligung (Ausweis B) oder Niederlassungsbewilligung (Ausweis C) ^{1/2}

1 = alle VPA
2 = Instruktion Maschinen

Kontrolle Ihrer Daten

Abgabe erfolgt im Anschluss

Oser Andreas
Chefexperte Gärtner *Fachrichtung Garten- und Landschaftsbau*
St. Johannis-Vorstadt 20
4056 Basel

T 061 703 06 40 (G)
F 061 703 06 45 (G)
a.oser@qvg.ch
www.qvg.ch

**BASEL
LANDSCHAFT**
BILDUNGS-, KULTUR- UND SPORTDIREKTION
BERUFSBILDUNG, MITTELSCHULEN UND HOCHSCHULEN

**BASEL
LANDSCHAFT**
BILDUNGS-, KULTUR- UND SPORTDIREKTION
BERUFSBILDUNG, MITTELSCHULEN UND HOCHSCHULEN

Exemplar für

Basel, den 23. Januar 2023

Kontrolle Daten |
QV Gärtner EBA Fachrichtung Garten- und Landschaftsbau 2023

Sehr geehrter Herr

Bitte kontrollieren Sie Ihre Daten, resp. wir bitten Sie, diese zu korrigieren, falls diese falsch sind:

Name
Vorname
Adresse
PLZ / Ort

Lehrbetrieb

Privat-Telefon
Mobiltelefon

Email

Zu prüfende Qualifikationsbereiche
Bewilligter Nachteilsausgleich

Ihre Logindaten auf qvg.ch
Emailadresse
AHV-Nummer

AHV-Nummer 13-stellig
auch zu finden auf Ihrer Krankenkassen-Karte

Hiermit bestätige ich die Richtigkeit meiner Daten.
Ich nehme ebenfalls zur Kenntnis, dass ich alle persönlichen Aufgebote selbständig von der Webseite www.qvg.ch unter dem
Menupunkt 'Aufgebote' laden muss!
Die Aufgebote sind für den ersten und den zweiten Teil am 11. April 2023 auf www.qvg.ch publiziert und bereit für den persönlichen
Download.

Liestal, den 23. Januar 2023

Bitte A4-Blatt 'Daten Kontrolle' abgeben (gelbes A4)

A4-Blatt GELB 'Kontrolle Daten und Unterschrift' wieder abgeben!

- Bitte Ihre gemeldeten Daten kontrollieren und eventuell korrigieren!
- Mit Ihrer Unterschrift bestätigen Sie die Richtigkeit aller Daten und alle Unterlagen und Aufgebot erhalten zu haben.
- Bitte abgeben!
Ohne Abgabe kein Aufgebot!

Oser Andreas
Chefexperte Gärtner Fachrichtung Garten- und Landschaftsbau
St. Johannis-Vorstadt 20
4056 Basel

T 061 703 06 40 (G)
F 061 703 06 45 (G)
a.oser@qvg.ch
www.qvg.ch

**BASEL
LANDSCHAFT**

BILDUNGS-, KULTUR- UND SPORTDIREKTION
BERUFSBILDUNG, MITTELSCHULEN UND HOCHSCHULEN

Dieses A4-Blatt bitte unterschreiben wieder abgeben!

Basel, den 23. Januar 2023

Kontrolle Daten |
QV Gärtner EBA Fachrichtung Garten- und Landschaftsbau 2023

Sehr geehrter Herr

Bitte kontrollieren Sie Ihre Daten, resp. wir bitten Sie, diese zu korrigieren, falls diese falsch sind:

Name
Vorname
Adresse
PLZ / Ort

Lehrbetrieb

Privat-Telefon
Mobiltelefon

Email

Zu prüfende Qualifikationsbereiche
Bewilligter Nachteilsausgleich

IhreLogindaten auf qvg.ch
Emailadresse
AHV-Nummer

AHV-Nummer 13-stellig
auch zu finden auf Ihrer Krankenkassen-Karte

Hiermit bestätige ich die Richtigkeit meiner Daten.
Ich nehme ebenfalls zur Kenntnis, dass ich alle persönlichen Aufgebote selbständig von der Webseite www.qvg.ch unter dem Menüpunkt 'Aufgebote' laden muss!
Die Aufgebote sind für den ersten und den zweiten Teil am 11. April 2023 auf www.qvg.ch publiziert und bereit für den persönlichen Download.

Liestal, den 23. Januar 2023

Print 23.01.23 13:10:35

Ergänzende Hinweise

- Offizielles kantonales Prüfungsprogramm (Büchlein) erhalten Sie im Februar/März 2026!
- Empfehlung Kleider an Prüfung:
Bitte verwenden Sie möglichst neutrale Kleider ohne Firmen-Logos!

Bitte A4-Blatt 'Daten Kontrolle' abgeben (gelbes A4)

A4-Blatt GELB 'Kontrolle Daten und Unterschrift' wieder abgeben!

- Bitte Ihre gemeldeten Daten kontrollieren und eventuell korrigieren!
- Mit Ihrer Unterschrift bestätigen Sie die Richtigkeit aller Daten und alle Unterlagen und Aufgebot erhalten zu haben.
- Bitte abgeben!
Ohne Abgabe kein Aufgebot!

Oser Andreas
Chefexperte Gärtner Fachrichtung Garten- und Landschaftsbau
St. Johannis-Vorstadt 20
4056 Basel

BASEL
LANDSCHAFT

BILDUNGS-, KULTUR- UND SPORTDIREKTION
BERUFSBILDUNG, MITTELSCHULEN UND HOCHSCHULEN

T 061 703 06 40 (G)
F 061 703 06 45 (G)
a.oser@qvg.ch
www.qvg.ch

Dieses A4-Blatt bitte unterschreiben wieder abgeben!

Basel, den 8. Januar 2023

Kontrolle Daten |
QV Gärtner EFZ Fachrichtung Garten- und Landschaftsbau 2023

Sehr geehrte Frau

Bitte kontrollieren Sie Ihre Daten, resp. wir bitten Sie, diese zu korrigieren, falls diese falsch sind:

Name
Vorname
Adresse
PLZ / Ort

Lehrbetrieb

Privat-Telefon
Mobiltelefon

Email

Zu prüfende Qualifikationsbereiche
Bewilligter Nachteilsausgleich

IhreLogindaten auf qvg.ch
Emailadresse
AHV-Nummer

AHV-Nummer 13-stellig
auch zu finden auf Ihrer Krankenkassen-Karte

Hiermit bestätige ich die Richtigkeit meiner Daten.
Ich nehme ebenfalls zur Kenntnis, dass ich alle persönlichen Aufgebote selbständig von der Webseite www.qvg.ch unter dem Menüpunkt 'Aufgebote' laden muss!
Die Aufgebote sind für den ersten Teil am 13. Februar 2023 und für den zweiten und dritten Teil am 11. April 2023 auf www.qvg.ch publiziert und bereit für den persönlichen Download.

Hinweis Covid-19:
Im Fall, dass der Bundesrat oder die kantonalen Behörden neue Massnahmen kurzfristig vor den jeweiligen Teilprüfungen verordnen, finden Sie auf der Webseite www.qvg.ch unter dem Menüpunkt 'Aufgebote' und auf der Startseite News Covid weitere Informationen.

Liestal, den 9. Januar 2023

Print 08.01.23 22:16:29

Information | QV 2026

Herzlichen Dank & viel Erfolg

weitere Infos finden Sie auf:
www.qvg.ch

Kontakt: a.oser@qvg.ch oder 061 703 06 40